

GOBIERNO DEL ESTADO DE CHIAPAS

11322 PROCURADURIA AMBIENTAL EN EL ESTADO DE CHIAPAS

INFORMACION PRESUPUESTAL AL CUARTO
TRIMESTRE DEL 2016

**INFORMACIÓN ARMONIZADA
CONAC**

FORMATOS RPA

SISTEMA CONTABLE 2016
ESTADO ANALÍTICO DE INGRESOS



DEL 1º. DE ENERO AL 31 DE DICIEMBRE DE 2016

Fecha:

Página 1 de 1
20/02/2017

RUBRO DE INGRESOS	INGRESO					DIFERENCIA (RECAUDADO - ESTIMADO)
	ESTIMADO	AMPLIACIONES Y REDUCCIONES	MODIFICADO	DEVENGADO	RECAUDADO	
Impuestos	0.00	0.00	0.00	0.00	0.00	0.00
Cuotas y Aportaciones de Seguridad Social	0.00	0.00	0.00	0.00	0.00	0.00
Contribuciones de Mejoras	0.00	0.00	0.00	0.00	0.00	0.00
Derechos	0.00	0.00	0.00	0.00	0.00	0.00
Productos	0.00	0.00	0.00	0.00	0.00	0.00
Corriente	0.00	0.00	0.00	0.00	0.00	0.00
Capital	0.00	0.00	0.00	0.00	0.00	0.00
Aprovechamientos	0.00	0.00	0.00	0.00	0.00	0.00
Corriente	0.00	0.00	0.00	0.00	0.00	0.00
Capital	0.00	0.00	0.00	0.00	0.00	0.00
Ingresos por Venta de Bienes y Servicios	0.00	0.00	0.00	0.00	0.00	0.00
Participaciones y Aportaciones	0.00	0.00	0.00	0.00	0.00	0.00
Transferencias, Asignaciones, Subsidios y Otras Ayudas	0.00	0.00	0.00	0.00	0.00	0.00
Ingresos Derivados de Financiamientos	0.00	0.00	0.00	0.00	0.00	0.00
Total	0.00	0.00	0.00	0.00	0.00	0.00
				Ingresos Excedentes		0.00
RUBRO DE INGRESOS	ESTIMADO	AMPLIACIONES Y REDUCCIONES	INGRESO MODIFICADO	DEVENGADO	RECAUDADO	DIFERENCIA (RECAUDADO - ESTIMADO)
Ingresos del Gobierno	0.00	0.00	0.00	0.00	0.00	0.00
Impuestos	0.00	0.00	0.00	0.00	0.00	0.00
Contribuciones de Mejoras	0.00	0.00	0.00	0.00	0.00	0.00
Derechos	0.00	0.00	0.00	0.00	0.00	0.00
Productos	0.00	0.00	0.00	0.00	0.00	0.00
Corriente	0.00	0.00	0.00	0.00	0.00	0.00
Capital	0.00	0.00	0.00	0.00	0.00	0.00
Aprovechamientos	0.00	0.00	0.00	0.00	0.00	0.00
Corriente	0.00	0.00	0.00	0.00	0.00	0.00
Capital	0.00	0.00	0.00	0.00	0.00	0.00
Participaciones y Aportaciones	0.00	0.00	0.00	0.00	0.00	0.00
Transferencias, Asignaciones, Subsidios y Otras Ayudas	0.00	0.00	0.00	0.00	0.00	0.00
Ingresos de organismos y Empresas	0.00	0.00	0.00	0.00	0.00	0.00
Cuotas y Aportaciones de Seguridad Social	0.00	0.00	0.00	0.00	0.00	0.00
Ingresos por Venta de Bienes y Servicios	0.00	0.00	0.00	0.00	0.00	0.00
Transferencias, Asignaciones, Subsidios y Otras Ayudas	0.00	0.00	0.00	0.00	0.00	0.00
Ingresos Derivados de Financiamiento	0.00	0.00	0.00	0.00	0.00	0.00
Ingresos Derivados de Financiamientos	0.00	0.00	0.00	0.00	0.00	0.00
Total	0.00	0.00	0.00	0.00	0.00	0.00
				Ingresos Excedentes		0.00

NO APLICA

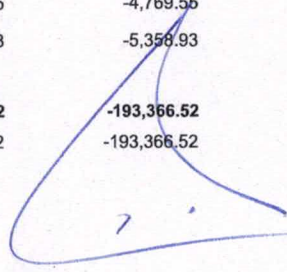




ESTADO ANALÍTICO DEL EJERCICIO DEL PRESUPUESTO DE EGRESOS CLASIFICACIÓN POR OBJETO DEL GASTO
(CAPITULOS Y CONCEPTOS)
DEL 1 DE ENERO AL 31 DE DICIEMBRE DE 2016

(Pesos)

RPA-1

CAPG	CG	DESCRIPCIÓN	PRESUPUESTO DE EGRESOS					SUB EJERCICIO
			APROBADO	AMPLIACIONES - REDUCCIONES	MODIFICADO	DEVENGADO	PAGADO	
1000		Servicios Personales.	3,010,692.24	0.00	3,010,692.24	2,274,919.32	2,274,919.32	735,772.92
	1100	Remuneraciones al Personal de Carácter Permanente.	1,264,290.35	0.00	1,264,290.35	1,158,931.21	1,158,931.21	105,359.14
	1300	Remuneraciones Adicionales y Especiales.	1,274,286.34	0.00	1,274,286.34	874,523.32	874,523.32	399,763.02
	1400	Seguridad Social.	100,215.26	0.00	100,215.26	73,204.79	73,204.79	27,010.47
	1500	Otras Prestaciones Sociales y Económicas.	168,300.29	0.00	168,300.29	157,760.00	157,760.00	10,540.29
	1700	Pago de Estímulos a Servidores Públicos.	203,600.00	0.00	203,600.00	10,500.00	10,500.00	193,100.00
2000		Materiales y Suministros.	452,503.00	505,954.87	958,457.87	95,125.70	89,789.70	863,332.17
	2100	Materiales de Administración, Emisión de Documentos y Artículos Oficiales.	153,000.00	513,529.43	666,529.43	61,636.74	56,300.74	604,892.69
	2200	Alimentos y Utensilios.	33,348.60	57,171.46	90,520.06	9,942.71	9,942.71	80,577.35
	2400	Materiales y Artículos de Construcción y de Reparación.	34,290.91	64,349.30	98,640.21	11,594.77	11,594.77	87,045.44
	2600	Combustibles, Lubricantes y Aditivos.	105,765.00	-45,764.87	60,000.13	0.00	0.00	60,000.13
	2700	Vestuario, Blancos, Prendas de Protección y Artículos Deportivos.	28,348.49	-11,157.29	17,191.20	6,612.00	6,612.00	10,579.20
	2900	Herramientas, Refacciones y Accesorios Menores.	97,750.00	-72,173.16	25,576.84	5,339.48	5,339.48	20,237.36
3000		Servicios Generales.	643,240.63	-516,269.88	126,970.75	0.00	0.00	126,970.75
	3100	Servicios Básicos.	162,788.04	-162,788.04	0.00	0.00	0.00	0.00
	3200	Servicios de Arrendamiento.	108,623.32	-108,623.32	0.00	0.00	0.00	0.00
	3300	Servicios Profesionales, Científicos, Técnicos y Otros Servicios.	51,678.36	-51,678.36	0.00	0.00	0.00	0.00
	3400	Servicios Financieros, Bancarios y Comerciales.	16,182.40	-16,182.40	0.00	0.00	0.00	0.00
	3500	Servicios de Instalación, Reparación, Mantenimiento y Conservación.	116,458.01	-109,266.01	7,192.00	0.00	0.00	7,192.00
	3700	Servicios de Traslado y Viáticos.	57,603.27	-57,603.27	0.00	0.00	0.00	0.00
	3800	Servicios Oficiales.	4,769.55	-4,769.55	0.00	0.00	0.00	0.00
	3900	Otros Servicios Generales.	125,137.68	-5,358.93	119,778.75	0.00	0.00	119,778.75
7000		Inversiones Financieras y Otras Provisiones.	193,366.52	-193,366.52	0.00	0.00	0.00	0.00
	7900	Provisiones para Contingencias y Otras Erogaciones Especiales.	193,366.52	-193,366.52	0.00	0.00	0.00	0.00






ESTADO ANALÍTICO DEL EJERCICIO DEL PRESUPUESTO DE EGRESOS CLASIFICACIÓN POR OBJETO DEL GASTO
 (CAPITULOS Y CONCEPTOS)
 DEL 1 DE ENERO AL 31 DE DICIEMBRE DE 2016

(Pesos)

RPA-1

CAPG	CG	DESCRIPCIÓN	PRESUPUESTO DE EGRESOS					SUB EJERCICIO
			APROBADO	AMPLIACIONES - REDUCCIONES	MODIFICADO	DEVENGADO	PAGADO	
TOTAL DEL GASTO:			4,299,802.39	-203,681.53	4,096,120.86	2,370,045.02	2,364,709.02	1,726,075.84





ESTADO ANALÍTICO DEL EJERCICIO DEL PRESUPUESTO DE EGRESOS CLASIFICACIÓN ECONÓMICA POR TIPO
DE GASTO
DEL 1 DE ENERO AL 31 DE DICIEMBRE DE 2016

(Pesos)

RPA-2

CONCEPTO	PRESUPUESTO DE EGRESOS					SUB EJERCICIO
	APROBADO	AMPLIACIONES - REDUCCIONES	MODIFICADO	DEVENGADO	PAGADO	
GASTO CORRIENTE	4,299,802.39	-203,681.53	4,096,120.86	2,370,045.02	2,364,709.02	1,726,075.84
GASTO DE CAPITAL	0.00	0.00	0.00	0.00	0.00	0.00
AMORTIZACIÓN DE LA DEUDA Y DISMINUCIÓN DE PASIVOS	0.00	0.00	0.00	0.00	0.00	0.00
PENSIONES Y JUBILACIONES	0.00	0.00	0.00	0.00	0.00	0.00
PARTICIPACIONES	0.00	0.00	0.00	0.00	0.00	0.00
TOTAL DEL GASTO:	4,299,802.39	-203,681.53	4,096,120.86	2,370,045.02	2,364,709.02	1,726,075.84





GOBIERNO CONSTITUCIONAL DEL ESTADO DE CHIAPAS
 RAMO O DEPENDENCIA: Procuraduría Ambiental en el Estado de Chiapas
ESTADO ANALÍTICO DEL EJERCICIO DEL PRESUPUESTO DE EGRESOS EN CLASIFICACIÓN
ADMINISTRATIVA/ORGANISMO
DEL 1 DE ENERO AL 31 DE DICIEMBRE DE 2016

(Pesos)

RPA-3

CONCEPTO	PRESUPUESTO DE EGRESOS					SUB EJERCICIO
	APROBADO	AMPLIACIONES - REDUCCIONES	MODIFICADO	DEVENGADO	PAGADO	
TOTAL	4,299,802.39	-203,681.53	4,096,120.86	2,370,045.02	2,364,709.02	1,726,075.84
PODER EJECUTIVO	4,299,802.39	-203,681.53	4,096,120.86	2,370,045.02	2,364,709.02	1,726,075.84
Procuraduría Ambiental en el Estado de Chiapas	4,299,802.39	-203,681.53	4,096,120.86	2,370,045.02	2,364,709.02	1,726,075.84

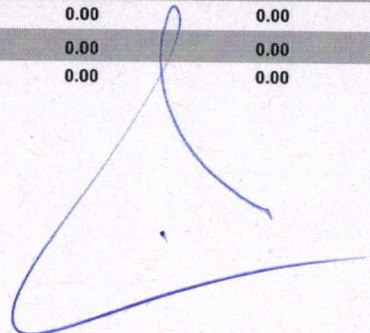




GOBIERNO CONSTITUCIONAL DEL ESTADO DE CHIAPAS
RAMO O DEPENDENCIA: Procuraduría Ambiental en el Estado de Chiapas
ESTADO ANALÍTICO DEL EJERCICIO DEL PRESUPUESTO DE EGRESOS EN CLASIFICACIÓN
ADMINISTRATIVA/PODERES
DEL 1 DE ENERO AL 31 DE DICIEMBRE DE 2016

(Pesos)

RPA-4

CONCEPTO	PRESUPUESTO DE EGRESOS					SUB EJERCICIO
	APROBADO	AMPLIACIONES - REDUCCIONES	MODIFICADO	DEVENGADO	PAGADO	
TOTAL	4,299,802.39	-203,681.53	4,096,120.86	2,370,045.02	2,364,709.02	1,726,075.84
PODER EJECUTIVO	4,299,802.39	-203,681.53	4,096,120.86	2,370,045.02	2,364,709.02	1,726,075.84
Procuraduría Ambiental en el Estado de Chiapas	4,299,802.39	-203,681.53	4,096,120.86	2,370,045.02	2,364,709.02	1,726,075.84
PODER LEGISLATIVO	0.00	0.00	0.00	0.00	0.00	0.00
PODER JUDICIAL	0.00	0.00	0.00	0.00	0.00	0.00
ORGANOS AUTONOMOS	0.00	0.00	0.00	0.00	0.00	0.00
	0.00	0.00	0.00	0.00	0.00	0.00






GOBIERNO CONSTITUCIONAL DEL ESTADO DE CHIAPAS
 RAMO O DEPENDENCIA: Procuraduría Ambiental en el Estado de Chiapas
ESTADO ANALÍTICO DEL EJERCICIO DEL PRESUPUESTO DE EGRESOS EN CLASIFICACIÓN
ADMINISTRATIVA/ENTIDADES
DEL 1 DE ENERO AL 31 DE DICIEMBRE DE 2016

(Pesos)

RPA-5

CONCEPTO	PRESUPUESTO DE EGRESOS					SUB EJERCICIO
	APROBADO	AMPLIACIONES - REDUCCIONES	MODIFICADO	DEVENGADO	PAGADO	
ENTIDADES PARAESTATALES Y FIDEICOMISOS NO EMPRESARIALES Y NO FINANCIEROS	NO APLICA					
INSTITUCIONES PÚBLICAS DE SEGURIDAD SOCIAL	NO APLICA					
ENTIDADES PARAESTATALES EMPRESARIALES NO FINANCIERAS CON PARTICIPACION ESTATAL MAYORITARIA	NO APLICA					

ESTADO ANALÍTICO DEL EJERCICIO DEL PRESUPUESTO DE EGRESOS CLASIFICACIÓN FUNCIONAL (FINALIDAD Y FUNCIÓN)
DEL 1 DE ENERO AL 31 DE DICIEMBRE DE 2016

(Pesos)

RPA-6

FI	FU	CONCEPTO	EGRESOS					SUB EJERCICIO
			APROBADO	AMPLIACIONES - REDUCCIONES	MODIFICADO	DEVENGADO	PAGADO	
2		Desarrollo Social	4,299,802.39	-203,681.53	4,096,120.86	2,370,045.02	2,364,709.02	1,726,075.84
	2.1	Protección ambiental	4,299,802.39	-203,681.53	4,096,120.86	2,370,045.02	2,364,709.02	1,726,075.84
TOTAL DEL GASTO:			4,299,802.39	-203,681.53	4,096,120.86	2,370,045.02	2,364,709.02	1,726,075.84

GOBIERNO DEL ESTADO DE CHIAPAS
RAMO O DEPENDENCIA: Procuraduría Ambiental en el Estado de Chiapas
GASTO POR CATEGORÍA PROGRAMÁTICA

DEL 1 DE ENERO AL 31 DE DICIEMBRE DE 2016

(Pesos)

RPA-7

CONCEPTO	PRESUPUESTO DE EGRESOS					SUB EJERCICIO
	APROBADO	AMPLIACIONES - REDUCCIONES	MODIFICADO	DEVENGADO	PAGADO	
Programas	4,299,802.39	-203,681.53	4,096,120.86	2,370,045.02	2,364,709.02	1,726,075.84
Subsidios: Sector Social y Privado o Entidades Federativas y Municipios	0.00	0.00	0.00	0.00	0.00	0.00
Otros Subsidios	0.00	0.00	0.00	0.00	0.00	0.00
Sujetos a Reglas de Operación	0.00	0.00	0.00	0.00	0.00	0.00
Desempeño de las Funciones	4,299,802.39	-203,681.53	4,096,120.86	2,370,045.02	2,364,709.02	1,726,075.84
Específicos	0.00	0.00	0.00	0.00	0.00	0.00
Funciones de las Fuerzas Armadas (Únicamente Gobierno Federal)	0.00	0.00	0.00	0.00	0.00	0.00
Planeación, seguimiento y evaluación de políticas públicas	0.00	0.00	0.00	0.00	0.00	0.00
Prestación de Servicios Públicos	0.00	0.00	0.00	0.00	0.00	0.00
Promoción y fomento	0.00	0.00	0.00	0.00	0.00	0.00
Provisión de Bienes Públicos	0.00	0.00	0.00	0.00	0.00	0.00
Proyectos de inversión	0.00	0.00	0.00	0.00	0.00	0.00
Regulación y supervisión	4,299,802.39	-203,681.53	4,096,120.86	2,370,045.02	2,364,709.02	1,726,075.84
Administrativos y de Apoyo	0.00	0.00	0.00	0.00	0.00	0.00
Apoyo a la función pública y al mejoramiento de la gestión	0.00	0.00	0.00	0.00	0.00	0.00
Apoyo al proceso presupuestario y para mejorar la eficiencia institucional	0.00	0.00	0.00	0.00	0.00	0.00
Operaciones ajenas	0.00	0.00	0.00	0.00	0.00	0.00
Compromisos	0.00	0.00	0.00	0.00	0.00	0.00
Desastres Naturales	0.00	0.00	0.00	0.00	0.00	0.00
Obligaciones de cumplimiento de resolución jurisdiccional	0.00	0.00	0.00	0.00	0.00	0.00
Obligaciones	0.00	0.00	0.00	0.00	0.00	0.00
Aportaciones a fondos de estabilización	0.00	0.00	0.00	0.00	0.00	0.00
Aportaciones a fondos de inversión y reestructura de pensiones	0.00	0.00	0.00	0.00	0.00	0.00
Aportaciones a la seguridad social	0.00	0.00	0.00	0.00	0.00	0.00
Pensiones y jubilaciones	0.00	0.00	0.00	0.00	0.00	0.00
Programas de Gasto Federalizado (Gobierno Federal)	0.00	0.00	0.00	0.00	0.00	0.00
Gasto Federalizado	0.00	0.00	0.00	0.00	0.00	0.00
Participaciones a entidades federativas y municipios	0.00	0.00	0.00	0.00	0.00	0.00
	0.00	0.00	0.00	0.00	0.00	0.00
Costo financiero, deuda o apoyos a deudores y ahorradores de la banca	0.00	0.00	0.00	0.00	0.00	0.00
	0.00	0.00	0.00	0.00	0.00	0.00
Adeudos de ejercicios fiscales anteriores	0.00	0.00	0.00	0.00	0.00	0.00
	0.00	0.00	0.00	0.00	0.00	0.00
TOTAL DEL GASTO:	4,299,802.39	-203,681.53	4,096,120.86	2,370,045.02	2,364,709.02	1,726,075.84

ESTADO ANALÍTICO DEL EJERCICIO DEL PRESUPUESTO DE EGRESOS CLASIFICACIÓN POR UNIDAD
RESPONSABLE

DEL 1 DE ENERO AL 31 DE DICIEMBRE DE 2016

(Pesos)

RPA-8

UR	CONCEPTO	EGRESOS					SUB EJERCICIO
		APROBADO	AMPLIACIONES - REDUCCIONES	MODIFICADO	DEVENGADO	PAGADO	
01	Delegación Administrativa	4,299,802.39	-203,681.53	4,096,120.86	2,370,045.02	2,364,709.02	1,726,075.84
TOTAL DEL GASTO:		4,299,802.39	-203,681.53	4,096,120.86	2,370,045.02	2,364,709.02	1,726,075.84



ESTADO ANALÍTICO DEL EJERCICIO DEL PRESUPUESTO DE EGRESOS CLASIFICACIÓN POR DISTRIBUCIÓN
GEOGRÁFICA
DEL 1 DE ENERO AL 31 DE DICIEMBRE DE 2016

(Pesos)

RPA-9

CLAVE	No.	CONCEPTO	PRESUPUESTO DE EGRESOS					SUB EJERCICIO
			APROBADO	AMPLIACIONES - REDUCCIONES	MODIFICADO	DEVENGADO	PAGADO	
000	000	Cobertura Estatal	4,299,802.39	-203,681.53	4,096,120.86	2,370,045.02	2,364,709.02	1,726,075.84
TOTAL DEL GASTO:			4,299,802.39	-203,681.53	4,096,120.86	2,370,045.02	2,364,709.02	1,726,075.84

ENTIDAD FEDERATIVA: CHIAPAS
FORMATO DEL EJERCICIO Y DESTINO DE GASTO FEDERALIZADO Y REINTEGROS
AL PERIODO: (Trimestral o Anual)

PROGRAMA O FONDO	DESTINO DE LOS RECURSOS	EJERCICIO		REINTEGRO
		DEVENGADO	PAGADO	
5821 01 FONE Servicios Personales (Ramo 33 - I013)				
5822 01 FASSA (Ramo 33 - I002)				
5823 01 FAIS Entidades (FISE Ramo 33 - I003)				
5823 1a Programa de Agua Potable Alcantarillado y Saneamiento (Ramo 16 - S074)				
5823 05 FAIS Municipal (FISM Ramo 33 - I004)				
5824 01 FORTAMUN (Ramo 33 - I005)				
5825 01 FAM Asistencia Social (Ramo 33 - I006)				
5826 01 FAETA Educación Tecnológica (Ramo 33 - I009)				
5827 01 FASP (Ramo 33 - I0011)				
5828 18 Programa 3x1 para Migrantes (Ramo 20 - S061)				
5831 01 PEMEX				
5832 01 Convenios de Descentralización				
5833 05 Reconstrucción y Conservación de Carreteras (Ramo 9 - K032)				
5834 02 Protección Contra Riesgos Sanitarios (Ramo 12 - G004)				
5931 01 Fideicomiso para la Infraestructura en los Estados				
5932 01 Programa de Infraestructura Indígena (PROII) (Ramo 6 - S265)				
5933 01 Proyectos de Desarrollo Regional (Ramo 23 - U128)				
5934 01 Fondo Regional (Ramo 23 - U019)				
5935 01 Fondo de Inversiones para las Entidades Federativas				
5936 01 Fondo de Inversiones para el Combate a la Pobreza				
TOTAL				

No aplica

**INFORMACIÓN LEY DE DISCIPLINA
FINANCIERA - LDF**

NOMBRE DEL ENTE PÚBLICO : Procuraduría Ambiental en el Estado de Chiapas
Estado Analítico del Ejercicio de Presupuesto de Egresos Detallado – LDF 6a.
Clasificación por Objeto del Gasto (Capítulo y Concepto)

Del 1 de Enero al 31 de diciembre de 2016

(PESOS)

Concepto	Aprobado	Ampliaciones / Reducciones	Egresos		Devengado	Pagado	Subejercicio
			Modificado				
I. Gasto No Etiquetado	4,289,802.39	-203,681.53	4,086,120.86		2,370,046.02	2,364,708.02	1,726,975.84
A. Servicios Personales.	3,010,692.24	0.00	3,010,692.24		2,274,919.32	2,274,919.32	735,772.92
a1) Remuneraciones al Personal de Calidad Permanente.	1,294,200.35	0.00	1,294,200.35		1,158,931.21	1,158,931.21	105,399.14
a2) Remuneraciones Adicionales y Especiales.	0.00	0.00	0.00		874,623.32	0.00	389,785.02
a3) Seguridad Social.	1,274,286.34	0.00	1,274,286.34		73,204.79	73,204.79	27,010.47
a4) Otras Prestaciones Sociales y Económicas.	100,215.26	0.00	100,215.26		157,760.00	157,760.00	10,540.29
a5) Otras Prestaciones Sociales y Económicas.	168,300.29	0.00	168,300.29		0.00	0.00	0.00
a6) Previsiones.	0.00	0.00	0.00		10,500.00	10,500.00	163,100.00
a7) Pago de Estímulos a Servidores Públicos.	203,600.00	0.00	203,600.00		958,457.87	958,457.87	883,332.17
B. Materiales y Suministros.	452,500.00	153,000.00	605,500.00		513,529.43	56,970.57	604,892.69
b1) Materiales de Administración, Emisión de Documentos y Artículos Oficiales.	153,000.00	57,177.46	210,177.46		90,520.09	9,942.71	80,577.38
b2) Alimentos y Utensilios.	0.00	0.00	0.00		0.00	0.00	0.00
b3) Materiales y Artículos de Producción y Comercialización	33,348.60	57,177.46	90,526.06		9,942.71	9,942.71	80,577.38
b4) Productos Químicos, Farmacéuticos y de Laboratorio.	0.00	0.00	0.00		0.00	0.00	0.00
b5) Combustibles, Lubricantes y Aditivos.	0.00	0.00	0.00		11,594.77	0.00	87,045.44
b6) Vestuario, Blancos, Prendas de Protección y Artículos Deportivos.	105,765.00	-45,764.87	60,000.13		0.00	0.00	60,000.13
b7) Vestuario, Blancos, Prendas de Protección y Artículos Deportivos.	28,348.49	-11,157.29	17,191.20		6,812.00	6,812.00	10,679.20
b8) Materiales y Suministros para Seguridad.	0.00	0.00	0.00		0.00	0.00	0.00
b9) Herramientas, Refacciones y Accesorios Menores.	87,750.00	-72,173.16	15,576.84		5,339.48	5,339.48	20,237.36
C. Servicios Generales.	643,240.63	-516,269.88	126,970.75		0.00	0.00	126,970.75
c1) Servicios Básicos.	142,788.04	-182,788.04	0.00		0.00	0.00	0.00
c2) Servicios de Arrendamiento.	108,623.32	-108,623.32	0.00		0.00	0.00	0.00
c3) Servicios Profesionales, Científicos, Técnicos y Otros Servicios.	51,678.36	-51,678.36	0.00		0.00	0.00	0.00
c4) Servicios Financieros, Bancarios y Comerciales.	16,182.40	-16,182.40	0.00		0.00	0.00	0.00
c5) Servicios de Instalación, Reparación, Mantenimiento y Conservación.	116,458.01	-109,266.01	7,192.00		0.00	0.00	7,192.00
c6) Servicios de Comunicación Social y Publicidad.	0.00	0.00	0.00		0.00	0.00	0.00
c7) Servicios de Traslado y Viáticos.	57,603.27	-57,603.27	0.00		0.00	0.00	0.00
c8) Servicios Oficiales.	4,769.55	-4,769.55	0.00		0.00	0.00	0.00
c9) Otros Servicios Generales.	125,137.68	-5,356.93	119,778.75		0.00	0.00	119,778.75
D. Transferencias, Asignaciones, Subsidios y Otras Ayudas.	0.00	0.00	0.00		0.00	0.00	0.00
d1) Transferencias Internas y Asignaciones al Sector Público.	0.00	0.00	0.00		0.00	0.00	0.00
d2) Transferencias al Rato del Sector Público.	0.00	0.00	0.00		0.00	0.00	0.00
d3) Subsidios y Subvenciones.	0.00	0.00	0.00		0.00	0.00	0.00
d4) Ayudas Sociales.	0.00	0.00	0.00		0.00	0.00	0.00
d5) Pensiones y Jubilaciones.	0.00	0.00	0.00		0.00	0.00	0.00
d6) Transferencias a Fideicomisos, Mandatos y Otros Análogos.	0.00	0.00	0.00		0.00	0.00	0.00
d7) Transferencias a la Seguridad Social	0.00	0.00	0.00		0.00	0.00	0.00
d8) Donativos.	0.00	0.00	0.00		0.00	0.00	0.00
d9) Transferencias al Exterior.	0.00	0.00	0.00		0.00	0.00	0.00
E. Bienes Muebles, Inmuebles e Intangibles.	0.00	0.00	0.00		0.00	0.00	0.00
e1) Mobiliario y Equipo de Administración.	0.00	0.00	0.00		0.00	0.00	0.00
e2) Mobiliario y Equipo Educativo y Recreativo.	0.00	0.00	0.00		0.00	0.00	0.00
e3) Equipo e Instrumental Médico y de Laboratorio.	0.00	0.00	0.00		0.00	0.00	0.00
e4) Vehículos y Equipo de Transporte.	0.00	0.00	0.00		0.00	0.00	0.00
e5) Equipo de Defensa y Seguridad.	0.00	0.00	0.00		0.00	0.00	0.00
e6) Maquinaria, Otros Equipos y Herramientas.	0.00	0.00	0.00		0.00	0.00	0.00
e7) Activos Biológicos.	0.00	0.00	0.00		0.00	0.00	0.00
e8) Bienes Inmuebles.	0.00	0.00	0.00		0.00	0.00	0.00
e9) Activos Intangibles.	0.00	0.00	0.00		0.00	0.00	0.00
F. Inversión Pública.	0.00	0.00	0.00		0.00	0.00	0.00
f1) Obras Públicas en Bienes de Dominio Público.	0.00	0.00	0.00		0.00	0.00	0.00
f2) Obras Públicas en Bienes Propios.	0.00	0.00	0.00		0.00	0.00	0.00
G. Inversiones Productivas y Acciones de Fomento	0.00	0.00	0.00		0.00	0.00	0.00
g1) Inversiones Productivas y Otras Prestaciones.	193,366.52	-193,366.52	0.00		0.00	0.00	0.00
g2) Acciones y Participaciones de Capital	0.00	0.00	0.00		0.00	0.00	0.00
g3) Compra de Títulos y Valores	0.00	0.00	0.00		0.00	0.00	0.00
g4) Concepción de Programas.	0.00	0.00	0.00		0.00	0.00	0.00
g5) Inversiones en Fideicomisos, Mandatos y Otros Análogos.	0.00	0.00	0.00		0.00	0.00	0.00
g6) Fideicomiso de Desastres Naturales (Informativo)	0.00	0.00	0.00		0.00	0.00	0.00
g7) Otras Inversiones Financieras	0.00	0.00	0.00		0.00	0.00	0.00
H. Participaciones y Asignaciones.	193,366.52	-193,366.52	0.00		0.00	0.00	0.00
h1) Participaciones.	0.00	0.00	0.00		0.00	0.00	0.00
h2) Aportaciones.	0.00	0.00	0.00		0.00	0.00	0.00
h3) Convenios.	0.00	0.00	0.00		0.00	0.00	0.00
I. Deuda Pública.	0.00	0.00	0.00		0.00	0.00	0.00
i1) Amortización de la Deuda Pública.	0.00	0.00	0.00		0.00	0.00	0.00
i2) Intereses de la Deuda Pública.	0.00	0.00	0.00		0.00	0.00	0.00
i3) Comisiones de la Deuda Pública.	0.00	0.00	0.00		0.00	0.00	0.00
i4) Gastos de la Deuda Pública.	0.00	0.00	0.00		0.00	0.00	0.00
i5) Costo por Coberturas.	0.00	0.00	0.00		0.00	0.00	0.00
i6) Apoyos Financieros.	0.00	0.00	0.00		0.00	0.00	0.00
i7) Adjudos de Ejercicios Fiscales Anteriores (ADEFAS).	0.00	0.00	0.00		0.00	0.00	0.00
II. Gasto Etiquetado	0.00	0.00	0.00		0.00	0.00	0.00
A. Servicios Personales.	0.00	0.00	0.00		0.00	0.00	0.00
a1) Remuneraciones al Personal de Calidad Permanente.	0.00	0.00	0.00		0.00	0.00	0.00
a2) Remuneraciones al Personal de Calidad Transitorio.	0.00	0.00	0.00		0.00	0.00	0.00
a3) Remuneraciones Adicionales y Especiales.	0.00	0.00	0.00		0.00	0.00	0.00
a4) Seguridad Social.	0.00	0.00	0.00		0.00	0.00	0.00
a5) Otras Prestaciones Sociales y Económicas.	0.00	0.00	0.00		0.00	0.00	0.00
a6) Previsiones.	0.00	0.00	0.00		0.00	0.00	0.00
a7) Pago de Estímulos a Servidores Públicos.	0.00	0.00	0.00		0.00	0.00	0.00
B. Materiales y Suministros.	0.00	0.00	0.00		0.00	0.00	0.00
b1) Materiales de Administración, Emisión de Documentos y Artículos Oficiales.	0.00	0.00	0.00		0.00	0.00	0.00
b2) Alimentos y Utensilios.	0.00	0.00	0.00		0.00	0.00	0.00
b3) Materiales Primas y Materiales de Producción y Comercialización	0.00	0.00	0.00		0.00	0.00	0.00
b4) Materiales y Artículos de Construcción y de Reparación.	0.00	0.00	0.00		0.00	0.00	0.00

C.P. Jesús Martín Pérez Pérez
 Delegado Administrativo

NOMBRE DEL ENTE PÚBLICO : Procuraduría Ambiental en el Estado de Chiapas
Estado Analítico del Ejercicio de Presupuesto de Egresos Detallado - LDF 6a.
Clasificación por Objeto del Gasto (Capítulo y Concepto)

Del 1 de Enero al 31 de diciembre de 2016
(PESOS)

Concepto	Aprobado	Anulaciones / Reducciones	Egresos		Pagado	Subterfido
			Modificado	Deengajado		
b5) Productos Químicos, Farmacéuticos y de Laboratorio.	0,00	0,00	0,00	0,00	0,00	0,00
b6) Combustibles, Lubricantes y Aditivos.	0,00	0,00	0,00	0,00	0,00	0,00
b7) Vestuario, Blancos, Prendas de Protección y Artículos Deportivos.	0,00	0,00	0,00	0,00	0,00	0,00
b8) Material y Suministros para Seguridad.	0,00	0,00	0,00	0,00	0,00	0,00
b9) Herramienta, Relaciones y Accesorios Menores.	0,00	0,00	0,00	0,00	0,00	0,00
C) Servicios Generales:	0,00	0,00	0,00	0,00	0,00	0,00
c1) Servicios Básicos:	0,00	0,00	0,00	0,00	0,00	0,00
c2) Servicios de Arrendamiento.	0,00	0,00	0,00	0,00	0,00	0,00
c3) Servicios Profesionales, Científicos, Técnicos y Otros Servicios.	0,00	0,00	0,00	0,00	0,00	0,00
c4) Servicios Financieros, Bancarios y Comerciales.	0,00	0,00	0,00	0,00	0,00	0,00
c5) Servicios de Instalación, Reparación, Mantenimiento y Conservación.	0,00	0,00	0,00	0,00	0,00	0,00
c6) Servicios de Comunicación Social y Publicidad.	0,00	0,00	0,00	0,00	0,00	0,00
c7) Servicios de Traslado y Viajes.	0,00	0,00	0,00	0,00	0,00	0,00
c8) Servicios Oficiales.	0,00	0,00	0,00	0,00	0,00	0,00
c9) Otros Servicios Generales.	0,00	0,00	0,00	0,00	0,00	0,00
D) Transferencias:	0,00	0,00	0,00	0,00	0,00	0,00
d1) Transferencias Internas y Asignaciones al Sector Público.	0,00	0,00	0,00	0,00	0,00	0,00
d2) Transferencias al Resto del Sector Público.	0,00	0,00	0,00	0,00	0,00	0,00
d3) Subsidios y Subvenciones.	0,00	0,00	0,00	0,00	0,00	0,00
d4) Ayudas Sociales.	0,00	0,00	0,00	0,00	0,00	0,00
d5) Pensiones y Jubilaciones.	0,00	0,00	0,00	0,00	0,00	0,00
d6) Transferencias a Fiduciarios, Mandatos y Otros Anticipos.	0,00	0,00	0,00	0,00	0,00	0,00
d7) Transferencias a la Seguridad Social.	0,00	0,00	0,00	0,00	0,00	0,00
d8) Donativos.	0,00	0,00	0,00	0,00	0,00	0,00
d9) Transferencias al Externo.	0,00	0,00	0,00	0,00	0,00	0,00
E) Bienes Muebles, Inmuebles e Intangibles:	0,00	0,00	0,00	0,00	0,00	0,00
e1) Mobiliario y Equipo de Administración.	0,00	0,00	0,00	0,00	0,00	0,00
e2) Mobiliario y Equipo Educativo y Recreativo.	0,00	0,00	0,00	0,00	0,00	0,00
e3) Equipo e Instrumental Médico y de Laboratorio.	0,00	0,00	0,00	0,00	0,00	0,00
e4) Vehículos y Equipo de Transporte.	0,00	0,00	0,00	0,00	0,00	0,00
e5) Equipo de Defensa y Seguridad.	0,00	0,00	0,00	0,00	0,00	0,00
e6) Maquinaria, Otros Equipos y Herramientas.	0,00	0,00	0,00	0,00	0,00	0,00
e7) Activos Biológicos.	0,00	0,00	0,00	0,00	0,00	0,00
e8) Bienes Inmuebles.	0,00	0,00	0,00	0,00	0,00	0,00
e9) Activos Intangibles.	0,00	0,00	0,00	0,00	0,00	0,00
F) Inversión Pública:	0,00	0,00	0,00	0,00	0,00	0,00
f1) Obra Pública en Bienes de Dominio Público.	0,00	0,00	0,00	0,00	0,00	0,00
f2) Obra Pública en Bienes Propios.	0,00	0,00	0,00	0,00	0,00	0,00
f3) Proyectos Productivos y Acciones de Fomento.	0,00	0,00	0,00	0,00	0,00	0,00
G) Inversiones Financieras y Otras Provisiones:	0,00	0,00	0,00	0,00	0,00	0,00
g1) Inversiones para el Fomento de Actividades Productivas	0,00	0,00	0,00	0,00	0,00	0,00
g2) Acciones y Participaciones de Capital	0,00	0,00	0,00	0,00	0,00	0,00
g3) Compra de Títulos y Valores	0,00	0,00	0,00	0,00	0,00	0,00
g4) Concesión de Préstamos.	0,00	0,00	0,00	0,00	0,00	0,00
g5) Inversiones en Fiduciarios, Mandatos y Otros Anticipos.	0,00	0,00	0,00	0,00	0,00	0,00
g6) Fideicomiso de Desastres Naturales (Informativo)	0,00	0,00	0,00	0,00	0,00	0,00
g7) Otras Inversiones Financieras	0,00	0,00	0,00	0,00	0,00	0,00
H) Provisiones para Contingencias y Otras Engosadores Especiales:	0,00	0,00	0,00	0,00	0,00	0,00
h1) Participaciones.	0,00	0,00	0,00	0,00	0,00	0,00
h2) Aportaciones.	0,00	0,00	0,00	0,00	0,00	0,00
h3) Convenios.	0,00	0,00	0,00	0,00	0,00	0,00
I) Deuda Pública:	0,00	0,00	0,00	0,00	0,00	0,00
i1) Amortización de la Deuda Pública.	0,00	0,00	0,00	0,00	0,00	0,00
i2) Intereses de la Deuda Pública.	0,00	0,00	0,00	0,00	0,00	0,00
i3) Comisiones de la Deuda Pública.	0,00	0,00	0,00	0,00	0,00	0,00
i4) Gastos de la Deuda Pública.	0,00	0,00	0,00	0,00	0,00	0,00
i5) Costo por Coberturas.	0,00	0,00	0,00	0,00	0,00	0,00
i6) Apoyos Financieros.	0,00	0,00	0,00	0,00	0,00	0,00
i7) Aditivos de Ejercicios Fiscales Anteriores (ADERFAS).	0,00	0,00	0,00	0,00	0,00	0,00
III. Total de Egresos	4.299.802,39	-203.981,53	4.095.820,86	2.379.046,02	2.344.759,02	1.736.072,84

C.P. Jesús Martín Pérez Pérez
Delegado Administrativo

NOMBRE DEL ENTE PÚBLICO : Procuraduría Ambiental en el Estado de Chiapas
Estado Analítico del Ejercicio de Presupuesto de Egresos Detallado – LDF 5b
 Clasificación Administrativa
 Del 1 de Enero al 31 de diciembre de 2016
 (PESOS)

Concepto	Egresos						Subejercicio
	Aprobado	Ampliaciones / Reducciones	Modificado	Devengado	Pagado		
I. Gasto No Etiquetado Procuraduría Ambiental en el Estado de Chiapas	4,299,602.39		4,096,120.86	2,370,045.02	2,364,709.02		1,726,075.94
II. Gasto Etiquetado Procuraduría Ambiental en el Estado de Chiapas	0.00	-203,661.53	0.00	0.00	0.00		0.00
	0.00	0.00	0.00	0.00	0.00		0.00
III. Total de Egresos	4,299,602.39	-203,661.53	4,096,120.86	2,370,045.02	2,364,709.02		1,726,075.94

C.P. Jesús Martín Pérez Pérez
 Delegado Administrativo



NOMBRE DEL ENTE PÚBLICO : Procuraduría Ambiental en el Estado de Chiapas
 Estado Analítico del Ejercicio de Presupuesto de Egresos Detallado - LDF 6c.
 Clasificación Funcional (Finalidad y Función)
 Del 1 de Enero al 31 de diciembre de 2016
 (Pesos)

Concepto	Egresos						Subejercicio
	Aprobado	Ampliaciones / Reducciones	Modificado	Devengado	Pagado		
I. Gasto No Etiquetado	4,289,802.39	-203,681.53	4,086,120.86	2,370,045.02	2,364,709.02	1,726,075.84	
A. Gobierno	0.00	0.00	0.00	0.00	0.00	0.00	
a1) Legislación	0.00	0.00	0.00	0.00	0.00	0.00	
a2) Justicia	0.00	0.00	0.00	0.00	0.00	0.00	
a3) Coordinación de la política de gobierno	0.00	0.00	0.00	0.00	0.00	0.00	
a4) Relaciones exteriores	0.00	0.00	0.00	0.00	0.00	0.00	
a5) Asuntos financieros y haciendas	0.00	0.00	0.00	0.00	0.00	0.00	
a6) Seguridad Nacional	0.00	0.00	0.00	0.00	0.00	0.00	
a7) Asuntos de orden público y de seguridad interior	0.00	0.00	0.00	0.00	0.00	0.00	
a8) Otros servicios generales	0.00	0.00	0.00	0.00	0.00	0.00	
B. Desempeño Social	4,289,802.39	-203,681.53	4,086,120.86	2,370,045.02	2,364,709.02	1,726,075.84	
b1) Protección ambiental	0.00	0.00	0.00	0.00	0.00	0.00	
b2) Vivienda y servicios a la comunidad	0.00	0.00	0.00	0.00	0.00	0.00	
b3) Salud	0.00	0.00	0.00	0.00	0.00	0.00	
b4) Recreación, cultura y otras manifestaciones sociales	0.00	0.00	0.00	0.00	0.00	0.00	
b5) Educación	0.00	0.00	0.00	0.00	0.00	0.00	
b6) Protección social	0.00	0.00	0.00	0.00	0.00	0.00	
b7) Otros Asuntos Sociales	0.00	0.00	0.00	0.00	0.00	0.00	
C. Desempeño Económico	4,289,802.39	-203,681.53	4,086,120.86	2,370,045.02	2,364,709.02	1,726,075.84	
c1) Asuntos económicos, comerciales y laborales en general	0.00	0.00	0.00	0.00	0.00	0.00	
c2) Agropecuaria, silvicultura, pesca y caza	0.00	0.00	0.00	0.00	0.00	0.00	
c3) Combustibles y energía	0.00	0.00	0.00	0.00	0.00	0.00	
c4) Minería, manufacturas y construcción	0.00	0.00	0.00	0.00	0.00	0.00	
c5) Transporte	0.00	0.00	0.00	0.00	0.00	0.00	
c6) Comunicaciones	0.00	0.00	0.00	0.00	0.00	0.00	
c7) Turismo	0.00	0.00	0.00	0.00	0.00	0.00	
c8) Ciencia, tecnología e innovación	0.00	0.00	0.00	0.00	0.00	0.00	
D. Otras no Clasificadas en Funciones Anteriores	4,289,802.39	-203,681.53	4,086,120.86	2,370,045.02	2,364,709.02	1,726,075.84	
d1) Tránsic. de la deuda publicoconto financiero de la deuda	0.00	0.00	0.00	0.00	0.00	0.00	
d2) Tránsic., part. y aport. entre diferentes niv. y ord. de gob.	0.00	0.00	0.00	0.00	0.00	0.00	
d3) Saneamiento del Sistema Financiero	0.00	0.00	0.00	0.00	0.00	0.00	
d4) Adjudos de Ejercidos Fiscales Anteriores	0.00	0.00	0.00	0.00	0.00	0.00	
II. Gasto Etiquetado	0.00	0.00	0.00	0.00	0.00	0.00	
A. Gobierno	0.00	0.00	0.00	0.00	0.00	0.00	
a1) Legislación	0.00	0.00	0.00	0.00	0.00	0.00	
a2) Justicia	0.00	0.00	0.00	0.00	0.00	0.00	
a3) Coordinación de la política de gobierno	0.00	0.00	0.00	0.00	0.00	0.00	
a4) Relaciones exteriores	0.00	0.00	0.00	0.00	0.00	0.00	
a5) Asuntos financieros y haciendas	0.00	0.00	0.00	0.00	0.00	0.00	
a6) Seguridad Nacional	0.00	0.00	0.00	0.00	0.00	0.00	
a7) Asuntos de orden público y de seguridad interior	0.00	0.00	0.00	0.00	0.00	0.00	
a8) Otros servicios generales	0.00	0.00	0.00	0.00	0.00	0.00	
B. Desempeño Social	0.00	0.00	0.00	0.00	0.00	0.00	
b1) Protección ambiental	0.00	0.00	0.00	0.00	0.00	0.00	
b2) Vivienda y servicios a la comunidad	0.00	0.00	0.00	0.00	0.00	0.00	
b3) Salud	0.00	0.00	0.00	0.00	0.00	0.00	
b4) Recreación, cultura y otras manifestaciones sociales	0.00	0.00	0.00	0.00	0.00	0.00	
b5) Educación	0.00	0.00	0.00	0.00	0.00	0.00	
b6) Protección social	0.00	0.00	0.00	0.00	0.00	0.00	
b7) Otros Asuntos Sociales	0.00	0.00	0.00	0.00	0.00	0.00	
C. Desempeño Económico	0.00	0.00	0.00	0.00	0.00	0.00	
c1) Asuntos económicos, comerciales y laborales en general	0.00	0.00	0.00	0.00	0.00	0.00	
c2) Agropecuaria, silvicultura, pesca y caza	0.00	0.00	0.00	0.00	0.00	0.00	
c3) Combustibles y energía	0.00	0.00	0.00	0.00	0.00	0.00	
c4) Minería, manufacturas y construcción	0.00	0.00	0.00	0.00	0.00	0.00	
c5) Transporte	0.00	0.00	0.00	0.00	0.00	0.00	
c6) Comunicaciones	0.00	0.00	0.00	0.00	0.00	0.00	
c7) Turismo	0.00	0.00	0.00	0.00	0.00	0.00	
c8) Ciencia, tecnología e innovación	0.00	0.00	0.00	0.00	0.00	0.00	
D. Otras no Clasificadas en Funciones Anteriores	0.00	0.00	0.00	0.00	0.00	0.00	
d1) Tránsic. de la deuda publicoconto financiero de la deuda	0.00	0.00	0.00	0.00	0.00	0.00	
d2) Tránsic., part. y aport. entre diferentes niv. y ord. de gob.	0.00	0.00	0.00	0.00	0.00	0.00	
d3) Saneamiento del Sistema Financiero	0.00	0.00	0.00	0.00	0.00	0.00	
d4) Adjudos de Ejercidos Fiscales Anteriores	0.00	0.00	0.00	0.00	0.00	0.00	
III. Total de Egresos	4,289,802.39	-203,681.53	4,086,120.86	2,370,045.02	2,364,709.02	1,726,075.84	

C.P. Jesús Martín Pérez Pérez
 Delegado Administrativo

NOMBRE DEL ENTE PÚBLICO : Procuraduría Ambiental en el Estado de Chiapas
 Estado Analítico del Ejercicio del Presupuesto de Egresos Destalado – LDF fid
 Clasificación de Servicios Personales por Categoría
 Del 1 de Enero al 31 de diciembre de 2016
 (Pesos)

Concepto	Egresos					Subejercicio
	Aprobado	Ampliaciones / Reducciones	Modificado	Devengado	Pagado	
I. Gasto No Etiquetado	3,126,477.38	3,993.84	3,130,470.99	2,274,919.32	2,274,919.32	855,551.67
A. Personal Administrativo y de Servicio Público	3,126,477.38	3,993.84	3,130,470.99	2,274,919.32	2,274,919.32	855,551.67
B. Magistero	0.00	0.00	0.00	0.00	0.00	0.00
C. Servicios de Salud	0.00	0.00	0.00	0.00	0.00	0.00
c(1) Personal Administrativo	0.00	0.00	0.00	0.00	0.00	0.00
c(2) Personal Médico, Paramédico y Afín	0.00	0.00	0.00	0.00	0.00	0.00
D. Seguridad Pública	0.00	0.00	0.00	0.00	0.00	0.00
E. Gastos Asociados a la implementación de Nuevas Leyes Federales o Reformas a las mismas	0.00	0.00	0.00	0.00	0.00	0.00
a(1) Nombre del Programa o Ley 1	0.00	0.00	0.00	0.00	0.00	0.00
a(2) Nombre del Programa o Ley 2	0.00	0.00	0.00	0.00	0.00	0.00
F. Sentencias Laborales Definitivas	0.00	0.00	0.00	0.00	0.00	0.00
Gasto Etiquetado	0.00	0.00	0.00	0.00	0.00	0.00
A. Personal Administrativo y de Servicio Público	0.00	0.00	0.00	0.00	0.00	0.00
B. Magistero	0.00	0.00	0.00	0.00	0.00	0.00
C. Servicios de Salud	0.00	0.00	0.00	0.00	0.00	0.00
c(1) Personal Administrativo	0.00	0.00	0.00	0.00	0.00	0.00
c(2) Personal Médico, Paramédico y Afín	0.00	0.00	0.00	0.00	0.00	0.00
D. Seguridad Pública	0.00	0.00	0.00	0.00	0.00	0.00
E. Gastos Asociados a la implementación de Nuevas Leyes Federales o Reformas a las mismas	0.00	0.00	0.00	0.00	0.00	0.00
a(1) Nombre del Programa o Ley 1	0.00	0.00	0.00	0.00	0.00	0.00
a(2) Nombre del Programa o Ley 2	0.00	0.00	0.00	0.00	0.00	0.00
F. Sentencias Laborales Definitivas	0.00	0.00	0.00	0.00	0.00	0.00
III. Total del Gasto en Servicios Personales	3,126,477.38	3,993.84	3,130,470.99	2,274,919.32	2,274,919.32	855,551.67

C.P. Jesús Martín Pérez Pérez
 Delegado Administrativo

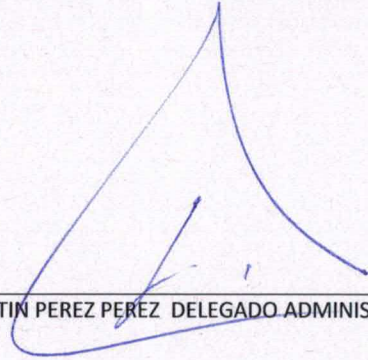
NOMBRE DEL ENTE PÚBLICO: PROCURADURIA AMBIENTAL EN EL ESTADO DE CHIAPAS
Guía de Cumplimiento de la Ley de Disciplina Financiera de las Entidades Federativas y Municipios
Del 1 de enero al 31 de diciembre de 2016

Indicadores de Observancia	Implementación			Resultado		Fundamento	Comentarios
	SI	NO		Monto o valor	Unidad (pesos/porcentaje)		
	Mecanismo de Verificación	Fecha estimada de cumplimiento					
INDICADORES PRESUPUESTARIOS							
A. INDICADORES CUANTITATIVOS							
1 Balance Presupuestario Sostenible							
a. Propuesto	Iniciativa de Ley de Ingresos y Proyecto de Presupuesto de Egresos			N/A	pesos	Art. 6 y 19 de la LDF	
b. Aprobado	Ley de Ingresos y Presupuesto de Egresos			N/A	pesos	Art. 6 y 19 de la LDF	
c. Ejercido	Cuenta Pública / Formato 4 LDF			N/A	pesos	Art. 6 y 19 de la LDF	
2 Balance Presupuestario de Recursos Disponibles Sostenible							
a. Propuesto	Iniciativa de Ley de Ingresos y Proyecto de Presupuesto de Egresos			N/A	pesos	Art. 6 y 19 de la LDF	
b. Aprobado	Ley de Ingresos y Presupuesto de Egresos			N/A	pesos	Art. 6 y 19 de la LDF	
c. Ejercido	Cuenta Pública / Formato 4 LDF			N/A	pesos	Art. 6 y 19 de la LDF	
3 Financiamiento Neto dentro del Techo de Financiamiento Neto							
a. Propuesto	Iniciativa de Ley de Ingresos			N/A	pesos	Art. 6, 19 y 46 de la LDF	
b. Aprobado	Ley de Ingresos			N/A	pesos	Art. 6, 19 y 46 de la LDF	
c. Ejercido	Cuenta Pública / Formato 4 LDF			N/A	pesos	Art. 6, 19 y 46 de la LDF	
4 Recursos destinados a la atención de desastres naturales							
a. Asignación al fideicomiso para desastres naturales							
a.1 Aprobado	Reporte Trim. Formato 6 a)			N/A	pesos	Art. 9 de la LDF	
a.2 Pagado	Cuenta Pública / Formato 6 a)			N/A	pesos	Art. 9 de la LDF	
b. Aportación promedio realizada por la Entidad Federativa durante los 5 ejercicios previos, para infraestructura dañada por desastres naturales	Autorizaciones de recursos aprobados por el FONDEN			N/A	pesos	Art. 9 de la LDF	
c. Saldo del fideicomiso para desastres naturales	Cuenta Pública / Auxiliar de Cuentas			N/A	pesos	Art. 9 de la LDF	
d. Costo promedio de los últimos 5 ejercicios de la reconstrucción de infraestructura dañada por desastres naturales	Autorizaciones de recursos aprobados por el FONDEN			N/A	pesos	Art. 9 de la LDF	
5 Techo para servicios personales							
a. Asignación en el Presupuesto de Egresos	Reporte Trim. Formato 6 d)		31/12/2016	3,126,477.35	pesos	Art. 10 y 21 de la LDF	
b. Ejercido	Reporte Trim. Formato 6 d)		31/12/2016	2,274,919.32	pesos	Art. 13 fracc. V y 21 de la LDF	
6 Previsiones de gasto para compromisos de pago derivados de APPs							
a. Asignación en el Presupuesto de Egresos	Presupuesto de Egresos			N/A	pesos	Art. 11 y 21 de la LDF	
7 Techo de ADEFAS para el ejercicio fiscal							
a. Propuesto	Proyecto de Presupuesto de Egresos		31/12/2016	0	pesos	Art. 12 y 20 de la LDF	
b. Aprobado	Reporte Trim. Formato 6 a)		31/12/2016	0	pesos	Art. 12 y 20 de la LDF	
c. Ejercido	Cuenta Pública / Formato 6 a)		31/12/2016	0	pesos	Art. 12 y 20 de la LDF	

Handwritten signatures in blue ink and a red star symbol are present at the bottom of the page, likely indicating approval or completion of the document.

B. INDICADORES CUALITATIVOS							
1 Iniciativa de Ley de Ingresos y Proyecto de Presupuesto de Egresos							
a.	Objetivos anuales, estrategias y metas para el ejercicio fiscal	Iniciativa de Ley de Ingresos y Proyecto de Presupuesto de Egresos			N/A		Art. 5 y 18 de la LDF
b.	Proyecciones de ejercicios posteriores	Iniciativa de Ley de Ingresos y Proyecto de Presupuesto de Egresos / Formatos 7 a) y b)			N/A		Art. 5 y 18 de la LDF
c.	Descripción de riesgos relevantes y propuestas de acción para enfrentarlos	Iniciativa de Ley de Ingresos y Proyecto de Presupuesto de Egresos			N/A		Art. 5 y 18 de la LDF
d.	Resultados de ejercicios fiscales anteriores y el ejercicio fiscal en cuestión	Iniciativa de Ley de Ingresos y Proyecto de Presupuesto de Egresos / Formatos 7 c) y d)			N/A		Art. 5 y 18 de la LDF
e.	Estudio actuarial de las pensiones de sus trabajadores	Proyecto de Presupuesto de Egresos / Formato 8			N/A		Art. 5 y 18 de la LDF
2 Balance Presupuestario de Recursos Disponibles, en caso de ser negativo							
a.	Razones excepcionales que justifican el Balance Presupuestario de Recursos Disponibles negativo	Iniciativa de Ley de Ingresos o Proyecto de Presupuesto de Egresos			N/A		Art. 6 y 19 de la LDF
b.	Fuente de recursos para cubrir el Balance Presupuestario de Recursos Disponibles negativo	Iniciativa de Ley de Ingresos o Proyecto de Presupuesto de Egresos			N/A		Art. 6 y 19 de la LDF
c.	Número de ejercicios fiscales y acciones necesarias para cubrir el Balance Presupuestario de Recursos Disponibles negativo	Iniciativa de Ley de Ingresos o Proyecto de Presupuesto de Egresos			N/A		Art. 6 y 19 de la LDF
d.	Informes Trimestrales sobre el avance de las acciones para recuperar el Balance Presupuestario de Recursos Disponibles	Reporte Trim. y Cuenta Pública			N/A		Art. 6 y 19 de la LDF
3 Servicios Personales							
a.	Remuneraciones de los servidores públicos	Proyecto de Presupuesto	31/12/2016	3,010,692.24			Art. 10 y 21 de la LDF
b.	Previsiones salariales y económicas para cubrir incrementos salariales, creación de plazas y otros	Proyecto de Presupuesto	31/12/2016	0			Art. 10 y 21 de la LDF
INDICADORES DEL EJERCICIO PRESUPUESTARIO							
A. INDICADORES CUANTITATIVOS							
1 Ingresos Excedentes derivados de Ingresos de Libre Disposición							
a.	Monto de Ingresos Excedentes derivados de ILD	Cuenta Pública / Formato 5			N/A	pesos	Art. 14 y 21 de la LDF
b.	Monto de Ingresos Excedentes derivados de ILD destinados al fin del A.14, fracción I de la LDF	Cuenta Pública			N/A	pesos	Art. 14 y 21 de la LDF
c.	Monto de Ingresos Excedentes derivados de ILD destinados al fin del A.14, fracción II, a) de la LDF	Cuenta Pública			N/A	pesos	Art. 14 y 21 de la LDF
d.	Monto de Ingresos Excedentes derivados de ILD destinados al fin del A.14, fracción II, b) de la LDF	Cuenta Pública			N/A	pesos	Art. 14 y 21 de la LDF
e.	Monto de Ingresos Excedentes derivados de ILD destinados al fin del artículo noveno transitorio de la LDF				N/A	pesos	Art. Noveno Transitorio de la LDF
B. INDICADORES CUALITATIVOS							
1	Análisis Costo-Beneficio para programas o proyectos de inversión mayores a 10 millones de UDIS	Página de internet de la Secretaría de Finanzas o Tesorería Municipal			N/A		Art. 13 frac. III y 21 de la LDF
2	Análisis de conveniencia y análisis de transferencia de riesgos de los proyectos APPs	Página de internet de la Secretaría de Finanzas o Tesorería Municipal			N/A		Art. 13 frac. III y 21 de la LDF
3	Identificación de población objetivo, destino y temporalidad de subsidios	Página de internet de la Secretaría de Finanzas o Tesorería Municipal			N/A		Art. 13 frac. VII y 21 de la LDF

INDICADORES DE DEUDA PÚBLICA							
A. INDICADORES CUANTITATIVOS							
1 Obligaciones a Corto Plazo							
a.	Límite de Obligaciones a Corto Plazo				N/A	pesos	Art. 30 frac. I de la LDF
b.	Obligaciones a Corto Plazo				N/A	pesos	Art. 30 frac. I de la LDF




C.P JESUS MARTIN PEREZ PEREZ DELEGADO ADMINISTRATIVO

INFORMACIÓN DE INTEGRACIÓN Y ANÁLISIS

APLICACIÓN DEL PRESUPUESTO TOTAL POR RUBROS

Del 1 de Enero al 31 de Diciembre del 2016

2111 13 22 PROCURADURIA AMBIENTAL EN EL ESTADO DE CHIAPAS

CONCEPTO	PRESUPUESTO DE EGRESOS					
	APROBADO ANUAL	MODIFICADO	COMPROMETIDO	DEVENGADO	EJERCIDO	PAGADO
RECURSOS PRESUPUESTARIOS						
1000 Servicios Personales	3,010,692.24	3,010,692.24	2,274,919.32	2,274,919.32	2,274,919.32	2,274,919.32
2000 Materiales y Suministros	452,503.00	958,457.87	95,125.70	95,125.70	89,789.70	89,789.70
3000 Servicios Generales	643,240.63	126,970.75	0.00	0.00	0.00	0.00
4000 Transferencias, Asignaciones, Subsidios y Otras Ayudas	0.00	0.00	0.00	0.00	0.00	0.00
5000 Bienes Muebles, Inmuebles e Intangibles	0.00	0.00	0.00	0.00	0.00	0.00
6000 Inversión Pública	0.00	0.00	0.00	0.00	0.00	0.00
7000 Inversiones Financieras y Otras Provisiones	193,366.52	0.00	0.00	0.00	0.00	0.00
8000 Participaciones y Aportaciones	0.00	0.00	0.00	0.00	0.00	0.00
9000 Deuda Pública	0.00	0.00	0.00	0.00	0.00	0.00
Subtotal	4,299,802.39	4,096,120.86	2,370,045.02	2,370,045.02	2,364,709.02	2,364,709.02
RECURSOS PROPIOS						
1000 Servicios Personales	0.00	0.00	0.00	0.00	0.00	0.00
2000 Materiales y Suministros	0.00	0.00	0.00	0.00	0.00	0.00
3000 Servicios Generales	0.00	0.00	0.00	0.00	0.00	0.00
4000 Transferencias, Asignaciones, Subsidios y Otras Ayudas	0.00	0.00	0.00	0.00	0.00	0.00
Subtotal	0.00	0.00	0.00	0.00	0.00	0.00
RECURSOS AJENOS						
1000 Servicios Personales	0.00	0.00	0.00	0.00	0.00	0.00
2000 Materiales y Suministros	0.00	0.00	0.00	0.00	0.00	0.00
3000 Servicios Generales	0.00	0.00	0.00	0.00	0.00	0.00
4000 Transferencias, Asignaciones, Subsidios y Otras Ayudas	0.00	0.00	0.00	0.00	0.00	0.00
Subtotal	0.00	0.00	0.00	0.00	0.00	0.00
RECURSOS FEDERALES NO PRESUPUESTARIOS						
1000 Servicios Personales	0.00	0.00	0.00	0.00	0.00	0.00
2000 Materiales y Suministros	0.00	0.00	0.00	0.00	0.00	0.00
3000 Servicios Generales	0.00	0.00	0.00	0.00	0.00	0.00
4000 Transferencias, Asignaciones, Subsidios y Otras Ayudas	0.00	0.00	0.00	0.00	0.00	0.00
Subtotal	0.00	0.00	0.00	0.00	0.00	0.00
TOTAL	4,299,802.39	4,096,120.86	2,370,045.02	2,370,045.02	2,364,709.02	2,364,709.02

CP. JESUS MARTIN PEREZ PEREZ
DELEGADO ADMINISTRATIVO



MTRO. JESUS ANTONIO GUILLEN GORDILLO
ENCARGADO DE LA PROCURADURIA AMBIENTAL

JUSTIFICACION DE APLICACIÓN DEL PRESUPUESTO TOTAL POR RUBROS

Del 1 de Enero al 31 de Diciembre del 2016

2111 13 22 PROCURADURIA AMBIENTAL EN EL ESTADO DE CHIAPAS

1) La diferencia del presupuesto comprometido con relación al devengado por un monto de \$5,336.00, se debe a los pagos de materiales y suministros, que se regularizaran en el siguiente ejercicio.

A handwritten signature in blue ink, consisting of a large, stylized initial 'A' with a vertical stroke and a horizontal stroke, followed by a smaller 'A'.A handwritten signature in red ink, consisting of a large, stylized initial 'A' with a vertical stroke and a horizontal stroke, followed by a smaller 'A'.

APLICACIÓN DE LOS RECURSOS PROVENIENTES DEL GOBIERNO FEDERAL
Del 1 de Enero al 31 de Diciembre del 2016

2111 13 22 PROCURADURIA AMBIENTAL EN EL ESTADO DE CHIAPAS

RUBRO / FUENTE DE FINANCIAMIENTO / PROGRAMA Y/O FONDO	PRESUPUESTO DE EGRESOS		
	APROBADO ANUAL	MODIFICADO	DEVENGADO
TOTAL	3,126,477.35	3,126,477.35	2,274,919.32
PARTICIPACIONES Y APORTACIONES FEDERALES	3,126,477.35	3,126,477.35	2,274,919.32
Participaciones a Entidades Federativas (Ramo 28)	3,126,477.35	3,126,477.35	2,274,919.32
5811 Fondo General de Participaciones	3,126,477.35	3,126,477.35	2,274,919.32

CP. JESUS MARTIN PEREZ PEREZ
DELEGADO ADMINISTRATIVO

MTRO. JESUS ANTONIO GUILLEN GORDILLO
ENCARGADO DE LA PROCURADURIA AMBIENTAL


APLICACIÓN DEL PRESUPUESTO FEDERAL DEVENGADO POR FUENTE DE FINANCIAMIENTO Y CAPÍTULO DE GASTO

Del 1 de Enero al 31 de Diciembre del 2016


2111 13 22 PROCURADURIA AMBIENTAL EN EL ESTADO DE CHIAPAS

FUENTE DE FINANCIAMIENTO	CAPÍTULO DE GASTO									
	1000	2000	3000	4000	5000	6000	7000	8000	9000	TOTAL
TOTAL	2,274,919.32	0.00	0.00	0.00	0.00	0.00	0.00	0.00	0.00	2,274,919.32
PARTICIPACIONES Y APORTACIONES FEDERALES	2,274,919.32		0.00	0.00	0.00	0.00	0.00	0.00	0.00	2,274,919.32
Participaciones a Entidades Federativas (Ramo 28)										
5811 Fondo General de Participaciones	2,274,919.32	0.00	0.00	0.00	0.00	0.00	0.00	0.00	0.00	2,274,919.32
5815 Fondo de Compensación										
5816 Fondo de Extracción de Hidrocarburos										
APORTACIONES FEDERALES POR ENTIDADES FEDERATIVAS Y MUNICIPIOS (RAMO 33)										
5821 Fondo de Aportaciones para la Nómina Educativa y Gasto Operativo (FONE)										
5822 Fondo de Aportac. para los Servicios de Salud (FASSA)										
5823 Fondo de Aportac. para la Infraestructura Social (FAIS)										
5824 Fondo de Aportac. para el Fortalecimiento de los Municipios (FORTAMUN)										
5825 Fondo de Aportaciones Múltiples (FAM)										
5826 Fondo de Aportac. para la Educación Tecnológica y de Adultos (FAETA)										
5827 Fondo de Aportaciones para la Seguridad Pública (FASP)										
5828 Fondo de Aportac. para el Fortalec. de las Entidades Federativas (FAFEF)										
CONVENIOS										
5831 Pemex										
5832 Convenios de Descentralización										
5833 Convenios de Reasignación										
5834 Otros Convenios										
RECURSOS FEDERALES POR TRANSFERENCIAS										
TRANSFERENCIAS, ASIGNACIONES, SUBSIDIOS Y OTRAS AYUDAS										
5931 Fideicomiso para la Infraestructura en los Estados (FIES)										
5932 Programas Sujetos a Reglas de Operación										
5933 Otros Subsidios										
5934 Fondo Regional										
5935 Fondo de Inversiones para las Entidades Federativas										
5936 Fondo de Inversión para el Combate a la Pobreza										

CP. JESUS MARTIN PEREZ PEREZ
DELEGADO ADMINISTRATIVO



MTRO. JESUS ANTONIO GUILLEN GORDILLO
ENCARGADO DE LA PROCURADURIA AMBIENTAL



APLICACIÓN DEL PRESUPUESTO ESTATAL DEVENGADO POR FUENTE DE FINANCIAMIENTO Y CAPÍTULO DE GASTO

Del 1 de Enero al 31 de Diciembre del 2016

2111 13 22 PROCURADURIA AMBIENTAL EN EL ESTADO DE CHIAPAS

FUENTE DE FINANCIAMIENTO		CAPÍTULO DE GASTO								TOTAL	
		1000	2000	3000	4000	5000	6000	7000	8000		9000
TOTAL		0.00	95,125.70	0.00	0.00	0.00	0.00	0.00	0.00	0.00	95,125.70
RECURSOS FISCALES		0.00	95,125.70	0.00	0.00	0.00	0.00	0.00	0.00	0.00	95,125.70
1A01	Ingresos Estatales	0.00	95,125.70	0.00	0.00	0.00	0.00	0.00	0.00	0.00	95,125.70
FINANCIAMIENTOS INTERNOS											
2011	Financiamientos y Empréstitos										
2012	Obligaciones										
INGRESOS PROPIOS											
4711	Ingresos por Venta de Bienes y Servicios de Organismos Descentralizados										
4741	Legislativo										
4742	Judicial										
4743	Autónomos										
4744	Municipios										
RECURSOS ESTATALES											
6731	Ingresos por Ventas de Bienes y Servicios Producidos en Establecimientos del Gobierno Central										
OTROS RECURSOS											
7Y11	Ingresos No Gubernamentales										

CP. JESUS MARTIN PEREZ PEREZ
DELEGADO ADMINISTRATIVO

MTRO. JESUS ANTONIO GUILLEN GORDILLO
ENCARGADO DE LA PROCURADURIA AMBIENTAL

PRINCIPALES ADECUACIONES AL PRESUPUESTO DE EGRESOS

Del 1 de Enero al 31 de Diciembre del 2016

2111 13 22 PROCURADURIA AMBIENTAL EN EL ESTADO DE CHIAPAS

PRESUPUESTO DE EGRESOS				VARIACION EN RELACION AL:		SUBEJERCICIO
APROBADO ANUAL	AMPLIACIONES / REDUCCIONES	MODIFICADO	DEVENGADO	APROBADO ANUAL	%	
1	2	3	4	5 = 4-1		6 = 3-4
4,299,802.39	(203,681.53)	4,096,120.86	2,370,045.02	(1,929,757.37)	-44.9	1,726,075.84

Razón de la Variación del Presupuesto Devengado en Relación al Aprobado Anual

La variación de (1,929,757.37) en el presupuesto se debe principalmente a los recursos pendientes por regularizar en el siguiente ejercicio por concepto de materiales y suministros y servicios generales y a la reducción del gasto por \$ 203,681.53. Se debe unicamente al proyecto institucional denominado Programa de Inspeccion, Vigilancia y Evaluacion para el Cumplimiento a la proteccion del medio ambiente, los recursos naturales y forestales.

Razón del Subejercicio

El subejercicio de \$ 1,726,075.84; es el resultado del Presupuesto Modificado al periodo que se informa con relación al Presupuesto Devengado y que se integra de la siguiente manera: **Disponible Presupuestario** por un monto de \$ 1,726,075.84, **presupuesto comprometido** pendiente por pagar por \$ 5,336.00 correspondiente a materiales y suministros.

Integración del Disponible Presupuestario por Fuente de Financiamiento

1A01 Ingresos Estatales	870,524.17
2011 Financiamientos Internos, Financiamientos y Empréstitos	3,993.64
5811 ingresos Propios, Participaciones e Incentivos	851,558.03
Total Disponible	1,726,075.84

Integración del Disponible Presupuestario por Capítulo de Gasto

1000 Servicios Personales	735,772.92
2000 Materiales y Suministros	863,332.17
3000 Servicios Generales	126,970.75
Total Disponible	1,726,075.84

CP. JESUS MARTIN PEREZ PEREZ
DELEGADO ADMINISTRATIVO


MTRO. JESUS ANTONIO GUILLEN GORDILLO
ENCARGADO DE LA PROCURADURIA AMBIENTAL

JUSTIFICACION DE LAS PRINCIPALES ADECUACIONES AL PRESUPUESTO DE EGRESOS

Del 1 de Enero al 31 de Diciembre del 2016

2111 13 22 PROCURADURIA AMBIENTAL EN EL ESTADO DE CHIAPAS

1) El subejercicio de \$ 1,726,075.84; es el resultado del Presupuesto Modificado al periodo que se informa con relación al Presupuesto Devengado y que se integra de la siguiente manera: Disponible Presupuestario por un monto de \$ 1,726,075.84, presupuesto comprometido pendiente por pagar por \$ 5,336.00. Se debe unicamente del proyecto institucional denominado Programa de Inspeccion, Vigilancia y Evaluacion para el Cumplimiento a la proteccion del medio ambiente, los recursos naturales y forestales.



INTEGRACIÓN DE LAS ECONOMÍAS Y/O AHORROS PRESUPUESTALES
AL CIERRE DEL EJERCICIO 2016

2111 13 22 PROCURADURIA AMBIENTAL EN EL ESTADO DE CHIAPAS

Concepto	Disponible Presupuestario	Refrendos para 2016	Comprometido por Devengar	Activos Diferidos del Ejercicio en Curso	Economías y/o Ahorros
	1	2	3	4	5= (1-2-3-4)
1A01 Ingresos Estatales	870,524.17	0	5,336.00	0	865,188.17
2011 Financiamientos Internos, Financiamientos y Empréstitos	3,993.64	0	0	0	3,993.64
5811 Fondo General de Participaciones	851,558.03	0	0	0	851,558.03
TOTALES	1,726,075.84	0.00	5,336.00	0.00	1,720,739.84
1000 Servicios Personales	735,772.92				735,772.92
2000 Materiales y Suministros	863,332.17		5,336.00		857,996.17
3000 Servicios Generales	126,970.75				126,970.75
TOTALES	1,726,075.84	0.00	5,336.00	0.00	1,720,739.84

INTEGRACIÓN DE LAS ECONOMÍAS Y/O AHORROS FINANCIEROS
AL CIERRE DEL EJERCICIO 2016

2111 13 22 PROCURADURIA AMBIENTAL EN EL ESTADO DE CHIAPAS

Concepto	Disponible Financiero	Refrendos para 2016	Comprometido por Devengar	Activos Diferidos del Ejercicio en Curso	Recursos Autorizados No Radicados	Economías y/o Ahorros Financieros
	1	2	3	4	5	6= (1-2-3-4-5)
1A01 Ingresos Estatales	875,860.17		5,336.00			870,524.17
2011 Financiamientos Internos, Financiamientos y Empréstitos	3,993.64					3,993.64
5811 Fondo General de Participaciones	851,558.03					851,558.03
TOTALES	1,731,411.84	0.00	5,336.00	0.00	0.00	1,726,075.84
1000 Servicios Personales	735,772.92					735,772.92
2000 Materiales y Suministros	868,668.17		5,336.00			863,332.17
3000 Servicios Generales	126,970.75					126,970.75
TOTALES	1,731,411.84	0.00	5,336.00	0.00	0.00	1,726,075.84

Handwritten signatures in blue and red ink, likely representing official approval or verification of the data.

GASTO DEL SECTOR PÚBLICO PRESUPUESTARIO EN CLASIFICACIÓN ECONOMICA

Del 1 de Enero al 31 de Diciembre del 2016

2111 13 22 PROCURADURIA AMBIENTAL EN EL ESTADO DE CHIAPAS

CONCEPTO / CAPÍTULO DE GASTO	PRESUPUESTO DE EGRESOS						VARIACIÓN DEL DEVENGADO RESPECTO AL:			
	APROBADO ANUAL	MODIFICADO	COMPROMETIDO	DEVENGADO	EJERCIDO	PAGADO	APROBADO ANUAL	%	MODIFICADO	%
	1	2	3	4	5	6				
TOTAL	4,299,802.39	4,096,120.86	2,370,045.02	2,370,045.02	2,364,709.02	2,364,709.02	(1,929,757.37)	(44.9)	(1,726,075.8)	-42.1
GASTO PROGRAMABLE	4,299,802.39	4,096,120.86	2,370,045.02	2,370,045.02	2,364,709.02	2,364,709.02	(1,929,757.37)	(44.9)	(1,726,075.8)	-42.1
GASTO CORRIENTE	4,299,802.39	4,096,120.86	2,370,045.02	2,370,045.02	2,364,709.02	2,364,709.02	(1,929,757.37)	(44.9)	(1,726,075.8)	-42.1
1000 Servicios Personales	3,010,692.24	3,010,692.24	2,274,919.32	2,274,919.32	2,274,919.32	2,274,919.32	(735,772.92)	(24.4)	(735,772.9)	-24.4
Gasto de Operación	1,095,743.63	1,085,428.62	95,125.70	95,125.70	89,789.70	89,789.70	(1,000,617.93)	(91.3)	(735,772.9)	-67.8
2000 Materiales y Suministros	452,503.00	958,457.87	95,125.70	95,125.70	89,789.70	89,789.70	(357,377.30)	(79.0)	(863,332.2)	-90.1
3000 Servicios Generales	643,240.63	126,970.75	0.00	0.00	0.00	0.00	(643,240.63)	-	(126,970.75)	0.0
Otras Erogaciones	193,366.52	0.00	0.00	0.00	0.00	0.00	-	-	-	0.0
7000 Inversiones Financieras y Otras Provisiones	193,366.52	0.00	0.00	0.00	0.00	0.00	-	-	-	0.0

CP. JESUS MARTIN PEREZ PEREZ
DELEGADO ADMINISTRATIVO

MTRO. JESUS ANTONIO GUILLEN GORDILLO
ENCARGADO DE LA PROCURADURIA AMBIENTAL



ANÁLISIS DEL CAPITULO 7000.- INVERSIONES FINANCIERAS Y OTRAS PROVISIONES

Del 1 de Enero al 31 de Diciembre del 2016

2111 13 22 PROCURADURIA AMBIENTAL EN EL ESTADO DE CHIAPAS

CONCEPTO / PARTIDA GENÉRICA / PARTIDA ESPECÍFICA	PRESUPUESTO DE EGRESOS			BENEFICIARIO	DESTINO DEL GASTO
	APROBADO ANUAL	MODIFICADO	DEVENGADO		
INSTITUCIONAL	193,366.52				
GASTO CORRIENTE	193,366.52				
7000 Inversiones Financieras y Otras Provisiones	193,366.52				
799 Otras Erogaciones Especiales	193,366.52				
79911 Erogaciones Complementarias	193,366.52				
NOTA: Se reduce el recurso liquido para este capitulo del gasto.					
TOTAL	193,366.52				

CP. JESUS MARTIN PEREZ PEREZ
DELEGADO ADMINISTRATIVO

MTR. JESUS ANTONIO GUILLEN GORDILLO
ENCARGADO DE LA PROCURADURIA AMBIENTAL

GOBIERNO CONSTITUCIONAL DEL ESTADO DE CHIAPAS SECRETARÍA DE HACIENDA Analítico de Partidas por Clasificación Administrativa SISTEMA PRESUPUESTARIO 2016 (PESOS) CIERRE MENSUAL DE DICIEMBRE

2111322 Procuraduría Ambiental en el Estado de Chiapas sábado, 31 de diciembre de 2016

Table with columns: UR, FI, FSF, SFSF, PS, OA, AI, PT, MPIO, GASTO, TG, FF, SFTE, PF, CP, DM, DESCRIPCIÓN, Presupuesto Aprobado, Modificación Neta, Presupuesto Modificado, Presupuesto Liberado, Presupuesto por Liberar, Presupuesto Ministrado, Presupuesto Comprometido Modificado, Presupuesto Devengado Modificado, Presupuesto Ejercido Modificado, Presupuesto Pagado Modificado, Disponibilidad Financiera, Disponibilidad Presupuestaria. Rows include 'Gran Total' and various administrative categories like 'Delegación Administrativa' and 'Seguridad Social'.

Handwritten signature in blue ink and a red star symbol at the bottom of the page.



GOBIERNO CONSTITUCIONAL DEL ESTADO DE CHIAPAS

SECRETARÍA DE HACIENDA

Análítico de Partidas por Clasificación Administrativa

SISTEMA PRESUPUESTARIO 2016

(PESOS)

CIERRE MENSUAL DE DICIEMBRE





EP-01

Página 2

sábado, 31 de diciembre de 2016

21111322 Procuraduría Ambiental en el Estado de Chiapas

Table with columns: UR, FI, FSF, SSF, PS, PP, OA, AI, PT, MPIO, GASTO, TG, FF, SFTE, PF, CP, DM, DESCRIPCIÓN, Presupuesto Aprobado, Modificación Neta, Presupuesto Modificado, Presupuesto Liberado, Presupuesto por Liberar, Presupuesto Ministrado, Presupuesto Comprometido Modificado, Presupuesto Devengado Modificado, Presupuesto Ejercido Modificado, Presupuesto Pagado Modificado, Disponibilidad Financiera Modificada, Disponibilidad Presupuestal Modificada. Rows include various budget items like 'Materiales, Útiles y Equipos Menores de Tecnologías de la Información y Comunicaciones' and 'Servicios Generales'.





GOBIERNO CONSTITUCIONAL DEL ESTADO DE CHIAPAS

SECRETARÍA DE HACIENDA

Análítico de Partidas por Clasificación Administrativa

SISTEMA PRESUPUESTARIO 2016

(PESOS)

CIERRE MENSUAL DE DICIEMBRE



EP-01

Página 4 de

21111322 Procuraduría Ambiental en el Estado de Chiapas

sábado, 31 de diciembre de 2016

UR	FI	FSF	SSFPS	PP	OA	AI	PT	MPIO	GASTO	TG	FF	SFTE	PF	CP	DM	DESCRIPCIÓN	Presupuesto Aprobado	Modificación Neta	Presupuesto Modificado	Presupuesto Liberado	Presupuesto por Liberar	Presupuesto Ministrado	Presupuesto Comprometido Modificado	Presupuesto Devengado Modificado	Presupuesto Ejercido Modificado	Presupuesto Pagado Modificado	Disponibilidad Financiera Modificada	Disponibilidad Presupuestaria Modificada		
01	2	1	6	1	S	141	01	C08	A001	000	39801	1	5811	S	01 2016 2	Impuesto Sobre Nóminas y Otros que se Deriven de una Relación Laboral.	115,785.11	0.00	115,785.11	115,785.11	0.00	115,785.11	0.00	0.00	0.00	0.00	0.00	115,785.11	115,785.11	
01	2	1	6	1	S	141	01	C08	A002							Fortalecimiento Institucional	193,366.52	-193,366.52	0.00	0.00	0.00	0.00	0.00	0.00	0.00	0.00	0.00	0.00	0.00	
01	2	1	6	1	S	141	01	C08	A002	000						Cobertura Estatal	193,366.52	-193,366.52	0.00	0.00	0.00	0.00	0.00	0.00	0.00	0.00	0.00	0.00	0.00	0.00
01	2	1	6	1	S	141	01	C08	A002	000	7000					Inversiones Financieras y Otras Provisiones.	193,366.52	-193,366.52	0.00	0.00	0.00	0.00	0.00	0.00	0.00	0.00	0.00	0.00	0.00	0.00
01	2	1	6	1	S	141	01	C08	A002	000	7900					Provisiones para Contingencias y Otras Erogaciones Especiales.	193,366.52	-193,366.52	0.00	0.00	0.00	0.00	0.00	0.00	0.00	0.00	0.00	0.00	0.00	0.00
01	2	1	6	1	S	141	01	C08	A002	000	799					Otras Erogaciones Especiales.	193,366.52	-193,366.52	0.00	0.00	0.00	0.00	0.00	0.00	0.00	0.00	0.00	0.00	0.00	0.00
01	2	1	6	1	S	141	01	C08	A002	000	79911	1	1A01	S	01 2016 3	Erogaciones Complementarias.	193,366.52	-193,366.52	0.00	0.00	0.00	0.00	0.00	0.00	0.00	0.00	0.00	0.00	0.00	0.00



GOBIERNO CONSTITUCIONAL DEL ESTADO DE CHIAPAS

SECRETARÍA DE HACIENDA

Por Capítulos, Concepto, Partida Genérica y Partida Específica por Clasificación Administrativa

SISTEMA PRESUPUESTARIO 2016

(PESOS)

CIERRE MENSUAL DE DICIEMBRE



EP-03

Página 1

sábado, 31 de diciembre de 2016

2111332 Procuraduría Ambiental en el Estado de Chiapas

Table with columns: CAPÍTULOS /CONCEPTOS /PARTIDAS, DESCRIPCIÓN, Presupuesto Aprobado, Modificación Neta, Presupuesto Modificado, Presupuesto Liberado, Presupuesto por Liberar, Presupuesto Ministrado, Presupuesto Comprometido Modificado, Presupuesto Devengado Modificado, Presupuesto Ejercido Modificado, Presupuesto Pagado Modificado, Disponibilidad Financiera Modificada, Disponibilidad Presupuestaria Modificada. Includes a 'Gran Total' row and various institutional categories like 'Servicios Personales' and 'Materiales'.

Handwritten signature in blue ink.

Handwritten signature in red ink.



GOBIERNO CONSTITUCIONAL DEL ESTADO DE CHIAPAS

SECRETARÍA DE HACIENDA

Por Capítulos, Concepto, Partida Genérica y Partida Específica por Clasificación Administrativa

SISTEMA PRESUPUESTARIO 2016

(PESOS)

CIERRE MENSUAL DE DICIEMBRE



EP-03

Página 3 de 3

sábado, 31 de diciembre de 2016

21111322 Procuraduría Ambiental en el Estado de Chiapas

CAPÍTULOS /CONCEPTOS /PARTIDAS	DESCRIPCIÓN	Presupuesto Aprobado	Modificación Neta	Presupuesto Modificado	Presupuesto Liberado	Presupuesto por Liberar	Presupuesto Ministrado	Presupuesto Comprometido Modificado	Presupuesto Devengado Modificado	Presupuesto Ejercido Modificado	Presupuesto Pagado Modificado	Disponibilidad Financiera Modificada	Disponibilidad Presupuestaria Modificada
3400	Servicios Financieros, Bancarios y Comerciales.	16,182.40	-16,182.40	0.00	0.00	0.00	0.00	0.00	0.00	0.00	0.00	0.00	0.00
345	Seguro de Bienes Patrimoniales.	14,308.65	-14,308.65	0.00	0.00	0.00	0.00	0.00	0.00	0.00	0.00	0.00	0.00
34501	Seguro de Bienes Patrimoniales.	14,308.65	-14,308.65	0.00	0.00	0.00	0.00	0.00	0.00	0.00	0.00	0.00	0.00
348	Comisiones por Ventas.	1,873.75	-1,873.75	0.00	0.00	0.00	0.00	0.00	0.00	0.00	0.00	0.00	0.00
34801	Comisiones por Ventas.	1,873.75	-1,873.75	0.00	0.00	0.00	0.00	0.00	0.00	0.00	0.00	0.00	0.00
3500	Servicios de Instalación, Reparación, Mantenimiento y Conservación.	116,458.01	-109,266.01	7,192.00	7,192.00	0.00	7,192.00	0.00	0.00	0.00	0.00	7,192.00	7,192.00
352	Instalación, Reparación y Mantenimiento de Mobiliario y Equipo de Administración, Educativa y Recreativa.	15,898.49	-15,898.49	0.00	0.00	0.00	0.00	0.00	0.00	0.00	0.00	0.00	0.00
35201	Mantenimiento y Conservación de Mobiliario y Equipo de Administración.	15,898.49	-15,898.49	0.00	0.00	0.00	0.00	0.00	0.00	0.00	0.00	0.00	0.00
353	Instalación, Reparación y Mantenimiento de Equipo de Cómputo y Tecnologías de la Información.	17,885.82	-17,885.82	0.00	0.00	0.00	0.00	0.00	0.00	0.00	0.00	0.00	0.00
35301	Mantenimiento y Conservación de Bienes Informáticos.	17,885.82	-17,885.82	0.00	0.00	0.00	0.00	0.00	0.00	0.00	0.00	0.00	0.00
355	Reparación y Mantenimiento de Equipo de Transporte.	36,601.36	-36,601.36	0.00	0.00	0.00	0.00	0.00	0.00	0.00	0.00	0.00	0.00
35501	Mantenimiento, Conservación y Reparación de Vehículos Terrestres, Aéreos, Marítimos, Lacustres y Fluviales	36,601.36	-36,601.36	0.00	0.00	0.00	0.00	0.00	0.00	0.00	0.00	0.00	0.00
357	Instalación, Reparación y Mantenimiento de Maquinaria, Otros Equipos y Herramienta.	37,643.30	-30,651.30	7,192.00	7,192.00	0.00	7,192.00	0.00	0.00	0.00	0.00	7,192.00	7,192.00
35701	Mantenimiento y Conservación de Maquinaria y Equipo.	19,873.15	-12,681.15	7,192.00	7,192.00	0.00	7,192.00	0.00	0.00	0.00	0.00	7,192.00	7,192.00
35706	Instalaciones.	17,970.15	-17,970.15	0.00	0.00	0.00	0.00	0.00	0.00	0.00	0.00	0.00	0.00
358	Servicios de Limpieza y Manejo de Desechos.	8,229.04	-8,229.04	0.00	0.00	0.00	0.00	0.00	0.00	0.00	0.00	0.00	0.00
35801	Servicios de Lavandería, Limpieza, Higiene y Fumigación.	8,229.04	-8,229.04	0.00	0.00	0.00	0.00	0.00	0.00	0.00	0.00	0.00	0.00
3700	Servicios de Traslado y Viáticos.	57,603.27	-57,603.27	0.00	0.00	0.00	0.00	0.00	0.00	0.00	0.00	0.00	0.00
371	Pasajes Aéreos.	16,458.08	-16,458.08	0.00	0.00	0.00	0.00	0.00	0.00	0.00	0.00	0.00	0.00
37111	Pasajes Nacionales Aéreos.	16,458.08	-16,458.08	0.00	0.00	0.00	0.00	0.00	0.00	0.00	0.00	0.00	0.00
375	Viáticos en el País.	41,145.19	-41,145.19	0.00	0.00	0.00	0.00	0.00	0.00	0.00	0.00	0.00	0.00
37511	Viáticos Nacionales.	41,145.19	-41,145.19	0.00	0.00	0.00	0.00	0.00	0.00	0.00	0.00	0.00	0.00
3800	Servicios Oficiales.	4,769.55	-4,769.55	0.00	0.00	0.00	0.00	0.00	0.00	0.00	0.00	0.00	0.00
383	Congresos y Convenciones.	4,769.55	-4,769.55	0.00	0.00	0.00	0.00	0.00	0.00	0.00	0.00	0.00	0.00
38301	Congresos y Convenciones.	4,769.55	-4,769.55	0.00	0.00	0.00	0.00	0.00	0.00	0.00	0.00	0.00	0.00
3900	Otros Servicios Generales.	125,137.88	-5,358.93	119,778.75	119,778.75	0.00	119,778.75	0.00	0.00	0.00	0.00	119,778.75	119,778.75
392	Impuestos y Derechos.	9,352.57	-9,352.57	0.00	0.00	0.00	0.00	0.00	0.00	0.00	0.00	0.00	0.00
39202	Otros Impuestos y Derechos.	9,352.57	-9,352.57	0.00	0.00	0.00	0.00	0.00	0.00	0.00	0.00	0.00	0.00
398	Impuesto Sobre Nóminas y Otros que se Deriven de una Relación Laboral.	115,785.11	3,993.64	119,778.75	119,778.75	0.00	119,778.75	0.00	0.00	0.00	0.00	119,778.75	119,778.75
39801	Impuesto Sobre Nóminas y Otros que se Deriven de una Relación Laboral.	115,785.11	3,993.64	119,778.75	119,778.75	0.00	119,778.75	0.00	0.00	0.00	0.00	119,778.75	119,778.75
7000	Inversiones Financieras y Otras Provisiones.	193,366.52	-193,366.52	0.00	0.00	0.00	0.00	0.00	0.00	0.00	0.00	0.00	0.00
7900	Provisiones para Contingencias y Otras Erogaciones Especiales.	193,366.52	-193,366.52	0.00	0.00	0.00	0.00	0.00	0.00	0.00	0.00	0.00	0.00
799	Otras Erogaciones Especiales.	193,366.52	-193,366.52	0.00	0.00	0.00	0.00	0.00	0.00	0.00	0.00	0.00	0.00
79911	Erogaciones Complementarias.	193,366.52	-193,366.52	0.00	0.00	0.00	0.00	0.00	0.00	0.00	0.00	0.00	0.00

GOBIERNO CONSTITUCIONAL DEL ESTADO DE CHIAPAS

SECRETARÍA DE HACIENDA

Resumen Tipo de Gasto y Partida
SISTEMA PRESUPUESTARIO 2016
(PESOS)

CIERRE MENSUAL DE DICIEMBRE

2111322 Procuraduría Ambiental en el Estado de Chiapas

TIPO GASTO / CAPÍTULOS /CONCEPTOS /PARTIDAS	DESCRIPCIÓN	Presupuesto Aprobado	Modificación Neta	Presupuesto Modificado	Presupuesto Liberado	Presupuesto por Liberar	Presupuesto Ministrado	Presupuesto Comprometido Modificado	Presupuesto Devengado Modificado	Presupuesto Ejercido Modificado	Presupuesto Pagado Modificado	Disponibilidad Financiera Modificada	Disponible Presupuestario Modificado
Gran Total		4,299,802.39	-203,681.53	4,096,120.86	4,096,120.86	0.00	4,096,120.86	2,370,045.02	2,370,045.02	2,364,709.02	2,364,709.02	1,731,411.84	1,726,075.84
Total Institucional		4,299,802.39	-203,681.53	4,096,120.86	4,096,120.86	0.00	4,096,120.86	2,370,045.02	2,370,045.02	2,364,709.02	2,364,709.02	1,731,411.84	1,726,075.84
Total Inversión		0.00	0.00	0.00	0.00	0.00	0.00	0.00	0.00	0.00	0.00	0.00	0.00
Total Institucional Inversión		4,299,802.39	-203,681.53	4,096,120.86	4,096,120.86	0.00	4,096,120.86	2,370,045.02	2,370,045.02	2,364,709.02	2,364,709.02	1,731,411.84	1,726,075.84
Inversión		0.00	0.00	0.00	0.00	0.00	0.00	0.00	0.00	0.00	0.00	0.00	0.00
1 Gasto Corriente		4,299,802.39	-203,681.53	4,096,120.86	4,096,120.86	0.00	4,096,120.86	2,370,045.02	2,370,045.02	2,364,709.02	2,364,709.02	1,731,411.84	1,726,075.84
1000 Servicios Personales.		3,010,692.24	0.00	3,010,692.24	3,010,692.24	0.00	3,010,692.24	2,274,919.32	2,274,919.32	2,274,919.32	2,274,919.32	735,772.92	735,772.92
1100 Remuneraciones al Personal de Carácter Permanente.		1,264,290.35	0.00	1,264,290.35	1,264,290.35	0.00	1,264,290.35	1,158,931.21	1,158,931.21	1,158,931.21	1,158,931.21	105,359.14	105,359.14
113 Sueldos Base al Personal Permanente.		1,264,290.35	0.00	1,264,290.35	1,264,290.35	0.00	1,264,290.35	1,158,931.21	1,158,931.21	1,158,931.21	1,158,931.21	105,359.14	105,359.14
11304 Sueldo al Personal de Confianza.		1,264,290.35	0.00	1,264,290.35	1,264,290.35	0.00	1,264,290.35	1,158,931.21	1,158,931.21	1,158,931.21	1,158,931.21	105,359.14	105,359.14
1300 Remuneraciones Adicionales y Especiales.		1,274,286.34	0.00	1,274,286.34	1,274,286.34	0.00	1,274,286.34	874,523.32	874,523.32	874,523.32	874,523.32	399,763.02	399,763.02
132 Primas de Vacaciones, Dominical y Gratificación de Fin de Año.		31,494.73	0.00	31,494.73	31,494.73	0.00	31,494.73	25,274.11	25,274.11	25,274.11	25,274.11	6,220.62	6,220.62
13201 Primas de Vacaciones y Dominical.		31,494.73	0.00	31,494.73	31,494.73	0.00	31,494.73	25,274.11	25,274.11	25,274.11	25,274.11	6,220.62	6,220.62
134 Compensaciones.		1,242,791.61	0.00	1,242,791.61	1,242,791.61	0.00	1,242,791.61	849,249.21	849,249.21	849,249.21	849,249.21	393,542.40	393,542.40
13420 Compensaciones por Servicios Especiales.		561,904.56	0.00	561,904.56	561,904.56	0.00	561,904.56	386,308.71	386,308.71	386,308.71	386,308.71	175,595.85	175,595.85
13434 Compensación Complementaria por Servicios Especiales.		680,887.05	0.00	680,887.05	680,887.05	0.00	680,887.05	462,940.50	462,940.50	462,940.50	462,940.50	217,946.55	217,946.55
1400 Seguridad Social.		100,215.26	0.00	100,215.26	100,215.26	0.00	100,215.26	73,204.79	73,204.79	73,204.79	73,204.79	27,010.47	27,010.47
141 Aportaciones de Seguridad Social.		100,215.26	0.00	100,215.26	100,215.26	0.00	100,215.26	73,204.79	73,204.79	73,204.79	73,204.79	27,010.47	27,010.47
14103 Aportaciones al IMSS.		100,215.26	0.00	100,215.26	100,215.26	0.00	100,215.26	73,204.79	73,204.79	73,204.79	73,204.79	27,010.47	27,010.47
1500 Otras Prestaciones Sociales y Económicas.		168,300.29	0.00	168,300.29	168,300.29	0.00	168,300.29	157,760.00	157,760.00	157,760.00	157,760.00	10,540.29	10,540.29
159 Otras Prestaciones Sociales y Económicas.		168,300.29	0.00	168,300.29	168,300.29	0.00	168,300.29	157,760.00	157,760.00	157,760.00	157,760.00	10,540.29	10,540.29
15906 Previsión Social Múltiple.		168,300.29	0.00	168,300.29	168,300.29	0.00	168,300.29	157,760.00	157,760.00	157,760.00	157,760.00	10,540.29	10,540.29
1700 Pago de Estímulos a Servidores Públicos.		203,600.00	0.00	203,600.00	203,600.00	0.00	203,600.00	10,500.00	10,500.00	10,500.00	10,500.00	193,100.00	193,100.00
171 Estímulos.		203,600.00	0.00	203,600.00	203,600.00	0.00	203,600.00	10,500.00	10,500.00	10,500.00	10,500.00	193,100.00	193,100.00
17102 Estímulos al Personal.		52,200.00	0.00	52,200.00	52,200.00	0.00	52,200.00	0.00	0.00	0.00	0.00	52,200.00	52,200.00
17103 Incentivo al Personal.		151,400.00	0.00	151,400.00	151,400.00	0.00	151,400.00	10,500.00	10,500.00	10,500.00	10,500.00	140,900.00	140,900.00
2000 Materiales y Suministros.		452,503.00	505,954.87	958,457.87	958,457.87	0.00	958,457.87	95,125.70	95,125.70	89,789.70	89,789.70	868,668.17	863,332.17
2100 Materiales de Administración, Emisión de Documentos y Artículos Oficiales.		153,000.00	513,529.43	666,529.43	666,529.43	0.00	666,529.43	61,636.74	61,636.74	56,300.74	56,300.74	610,228.69	604,892.69
211 Materiales, Útiles y Equipos Menores de Oficina.		42,500.00	187,680.57	230,180.57	230,180.57	0.00	230,180.57	22,872.88	22,872.88	17,536.88	17,536.88	212,643.69	207,307.69
21101 Materiales y Útiles de Oficina.		42,500.00	187,680.57	230,180.57	230,180.57	0.00	230,180.57	22,872.88	22,872.88	17,536.88	17,536.88	212,643.69	207,307.69
212 Materiales y Útiles de Impresión y Reproducción.		38,250.00	164,625.53	202,875.53	202,875.53	0.00	202,875.53	14,887.44	14,887.44	14,887.44	14,887.44	187,988.09	187,988.09
21201 Materiales y Útiles de Impresión y Reproducción.		38,250.00	164,625.53	202,875.53	202,875.53	0.00	202,875.53	14,887.44	14,887.44	14,887.44	14,887.44	187,988.09	187,988.09
214 Materiales, Útiles y Equipos Menores de Tecnologías de la Información y Comunicaciones.		42,500.00	111,303.23	153,803.23	153,803.23	0.00	153,803.23	11,813.46	11,813.46	11,813.46	11,813.46	141,989.77	141,989.77
21401 Materiales y Útiles Consumibles para el Procesamiento en Equipos y Bienes Informáticos.		42,500.00	111,303.23	153,803.23	153,803.23	0.00	153,803.23	11,813.46	11,813.46	11,813.46	11,813.46	141,989.77	141,989.77

GOBIERNO CONSTITUCIONAL DEL ESTADO DE CHIAPAS

SECRETARÍA DE HACIENDA

Resumen Tipo de Gasto y Partida
SISTEMA PRESUPUESTARIO 2016

(PESOS)

CIERRE MENSUAL DE DICIEMBRE



EP-08

Página 3 de 4

sábado, 31 de diciembre de 2016

2111322 Procuraduría Ambiental en el Estado de Chiapas

TIPO GASTO / CAPÍTULOS /CONCEPTOS /PARTIDAS	DESCRIPCIÓN	Presupuesto Aprobado	Modificación Neta	Presupuesto Modificado	Presupuesto Liberado	Presupuesto por Liberar	Presupuesto Ministrado	Presupuesto Comprometido Modificado	Presupuesto Devengado Modificado	Presupuesto Ejercido Modificado	Presupuesto Pagado Modificado	Disponibilidad Financiera Modificada	Disponible Presupuestario Modificado
31501	Servicio de Telefonía Celular.	17,280.98	-17,280.98	0.00	0.00	0.00	0.00	0.00	0.00	0.00	0.00	0.00	0.00
3200	Servicios de Arrendamiento.	108,623.32	-108,623.32	0.00	0.00	0.00	0.00	0.00	0.00	0.00	0.00	0.00	0.00
322	Arrendamiento de Edificios.	98,748.47	-98,748.47	0.00	0.00	0.00	0.00	0.00	0.00	0.00	0.00	0.00	0.00
32201	Arrendamiento de Edificios y Locales.	98,748.47	-98,748.47	0.00	0.00	0.00	0.00	0.00	0.00	0.00	0.00	0.00	0.00
326	Arrendamiento de Maquinaria, Otros Equipos y Herramientas.	9,874.85	-9,874.85	0.00	0.00	0.00	0.00	0.00	0.00	0.00	0.00	0.00	0.00
32601	Arrendamiento de Maquinaria y Equipo.	9,874.85	-9,874.85	0.00	0.00	0.00	0.00	0.00	0.00	0.00	0.00	0.00	0.00
3300	Servicios Profesionales, Científicos, Técnicos y Otros Servicios.	51,678.36	-51,678.36	0.00	0.00	0.00	0.00	0.00	0.00	0.00	0.00	0.00	0.00
338	Servicios de Vigilancia.	51,678.36	-51,678.36	0.00	0.00	0.00	0.00	0.00	0.00	0.00	0.00	0.00	0.00
33801	Servicios de Vigilancia	51,678.36	-51,678.36	0.00	0.00	0.00	0.00	0.00	0.00	0.00	0.00	0.00	0.00
3400	Servicios Financieros, Bancarios y Comerciales.	16,182.40	-16,182.40	0.00	0.00	0.00	0.00	0.00	0.00	0.00	0.00	0.00	0.00
345	Seguro de Bienes Patrimoniales.	14,308.65	-14,308.65	0.00	0.00	0.00	0.00	0.00	0.00	0.00	0.00	0.00	0.00
34501	Seguro de Bienes Patrimoniales.	14,308.65	-14,308.65	0.00	0.00	0.00	0.00	0.00	0.00	0.00	0.00	0.00	0.00
348	Comisiones por Ventas.	1,873.75	-1,873.75	0.00	0.00	0.00	0.00	0.00	0.00	0.00	0.00	0.00	0.00
34801	Comisiones por Ventas.	1,873.75	-1,873.75	0.00	0.00	0.00	0.00	0.00	0.00	0.00	0.00	0.00	0.00
3500	Servicios de Instalación, Reparación, Mantenimiento y Conservación.	116,498.01	-109,266.01	7,192.00	7,192.00	0.00	7,192.00	0.00	0.00	0.00	0.00	7,192.00	7,192.00
352	Instalación, Reparación y Mantenimiento de Mobiliario y Equipo de Administración, Educacional y Recreativo.	15,898.49	-15,898.49	0.00	0.00	0.00	0.00	0.00	0.00	0.00	0.00	0.00	0.00
35201	Mantenimiento y Conservación de Mobiliario y Equipo de Administración.	15,898.49	-15,898.49	0.00	0.00	0.00	0.00	0.00	0.00	0.00	0.00	0.00	0.00
353	Instalación, Reparación y Mantenimiento de Equipo de Cómputo y Tecnologías de la Información.	17,885.82	-17,885.82	0.00	0.00	0.00	0.00	0.00	0.00	0.00	0.00	0.00	0.00
35301	Mantenimiento y Conservación de Bienes Informáticos.	17,885.82	-17,885.82	0.00	0.00	0.00	0.00	0.00	0.00	0.00	0.00	0.00	0.00
355	Reparación y Mantenimiento de Equipo de Transporte.	36,601.36	-36,601.36	0.00	0.00	0.00	0.00	0.00	0.00	0.00	0.00	0.00	0.00
35501	Mantenimiento, Conservación y Reparación de Vehículos Terrestres, Aéreos, Marítimos, Lacustres y Fluviales	36,601.36	-36,601.36	0.00	0.00	0.00	0.00	0.00	0.00	0.00	0.00	0.00	0.00
357	Instalación, Reparación y Mantenimiento de Maquinaria, Otros Equipos y Herramienta.	37,843.30	-30,651.30	7,192.00	7,192.00	0.00	7,192.00	0.00	0.00	0.00	0.00	7,192.00	7,192.00
35701	Mantenimiento y Conservación de Maquinaria y Equipo.	19,873.15	-12,681.15	7,192.00	7,192.00	0.00	7,192.00	0.00	0.00	0.00	0.00	7,192.00	7,192.00
35706	Instalaciones.	17,970.15	-17,970.15	0.00	0.00	0.00	0.00	0.00	0.00	0.00	0.00	0.00	0.00
358	Servicios de Limpieza y Manejo de Desechos.	8,229.04	-8,229.04	0.00	0.00	0.00	0.00	0.00	0.00	0.00	0.00	0.00	0.00
35801	Servicios de Lavandería, Limpieza, Higiene y Fumigación.	8,229.04	-8,229.04	0.00	0.00	0.00	0.00	0.00	0.00	0.00	0.00	0.00	0.00
3700	Servicios de Traslado y Viáticos.	57,603.27	-57,603.27	0.00	0.00	0.00	0.00	0.00	0.00	0.00	0.00	0.00	0.00
371	Pasajes Aéreos.	16,458.08	-16,458.08	0.00	0.00	0.00	0.00	0.00	0.00	0.00	0.00	0.00	0.00
37111	Pasajes Nacionales Aéreos.	16,458.08	-16,458.08	0.00	0.00	0.00	0.00	0.00	0.00	0.00	0.00	0.00	0.00
375	Viáticos en el País.	41,145.19	-41,145.19	0.00	0.00	0.00	0.00	0.00	0.00	0.00	0.00	0.00	0.00
37511	Viáticos Nacionales.	41,145.19	-41,145.19	0.00	0.00	0.00	0.00	0.00	0.00	0.00	0.00	0.00	0.00
3800	Servicios Oficiales.	4,769.55	-4,769.55	0.00	0.00	0.00	0.00	0.00	0.00	0.00	0.00	0.00	0.00
383	Congresos y Convenciones.	4,769.55	-4,769.55	0.00	0.00	0.00	0.00	0.00	0.00	0.00	0.00	0.00	0.00
38301	Congresos y Convenciones.	4,769.55	-4,769.55	0.00	0.00	0.00	0.00	0.00	0.00	0.00	0.00	0.00	0.00
3900	Otros Servicios Generales.	125,137.68	-5,358.93	119,778.75	119,778.75	0.00	119,778.75	0.00	0.00	0.00	0.00	119,778.75	119,778.75

GOBIERNO CONSTITUCIONAL DEL ESTADO DE CHIAPAS

SECRETARÍA DE HACIENDA

Resumen Tipo de Gasto y Partida
SISTEMA PRESUPUESTARIO 2016
(PESOS)

CIERRE MENSUAL DE DICIEMBRE



EP-08

Página 4 de 4

sábado, 31 de diciembre de 2016

21111322 Procuraduría Ambiental en el Estado de Chiapas

TIPO GASTO / CAPÍTULOS /CONCEPTOS /PARTIDAS	DESCRIPCIÓN	Presupuesto Aprobado	Modificación Neta	Presupuesto Modificado	Presupuesto Liberado	Presupuesto por Liberar	Presupuesto Ministrado	Presupuesto Comprometido Modificado	Presupuesto Devengado Modificado	Presupuesto Ejercido Modificado	Presupuesto Pagado Modificado	Disponibilidad Financiera Modificada	Disponible Presupuestario Modificado
392	Impuestos y Derechos.	9,352.57	-9,352.57	0.00	0.00	0.00	0.00	0.00	0.00	0.00	0.00	0.00	0.00
39202	Otros Impuestos y Derechos.	9,352.57	-9,352.57	0.00	0.00	0.00	0.00	0.00	0.00	0.00	0.00	0.00	0.00
398	Impuesto Sobre Nóminas y Otros que se Deriven de una Relación Laboral.	115,778.11	3,993.64	119,778.75	119,778.75	0.00	119,778.75	0.00	0.00	0.00	0.00	119,778.75	119,778.75
39801	Impuesto Sobre Nóminas y Otros que se Deriven de una Relación Laboral.	115,785.11	3,993.64	119,778.75	119,778.75	0.00	119,778.75	0.00	0.00	0.00	0.00	119,778.75	119,778.75
7000	Inversiones Financieras y Otras Provisiones.	193,366.52	-193,366.52	0.00	0.00	0.00	0.00	0.00	0.00	0.00	0.00	0.00	0.00
7900	Provisiones para Contingencias y Otras Erogaciones Especiales.	193,366.52	-193,366.52	0.00	0.00	0.00	0.00	0.00	0.00	0.00	0.00	0.00	0.00
799	Otras Erogaciones Especiales.	193,366.52	-193,366.52	0.00	0.00	0.00	0.00	0.00	0.00	0.00	0.00	0.00	0.00
79911	Erogaciones Complementarias.	193,366.52	-193,366.52	0.00	0.00	0.00	0.00	0.00	0.00	0.00	0.00	0.00	0.00



GOBIERNO CONSTITUCIONAL DEL ESTADO DE CHIAPAS

SECRETARÍA DE HACIENDA

Recursos Fiscales - Ingresos estatales (Clasificación Administrativa)

SISTEMA PRESUPUESTARIO 2016

(PESOS)

CIERRE MENSUAL DE DICIEMBRE



EP-1A01

Página 3 de 5

sábado, 31 de diciembre de 2016

2111322 Procuraduría Ambiental en el Estado de Chiapas

Table with columns: UR FI FUN SF SFPF PP OA AI PT MPIO GASTO TG FF SFTE, DESCRIPCIÓN, Presupuesto Aprobado, Modificación Neta, Presupuesto Modificado, Presupuesto Liberado, Presupuesto por Liberar, Presupuesto Ministrado, Presupuesto Comprometido Modificado, Presupuesto Devengado Modificado, Presupuesto Ejercido Modificado, Presupuesto Pagado Modificado, Disponibilidad Financiera Modificada, Disponible Presupuestario Modificado. The table contains 32 rows of budgetary data for various services and equipment.

Handwritten signature in blue ink.

Handwritten signature in red ink.



GOBIERNO CONSTITUCIONAL DEL ESTADO DE CHIAPAS

SECRETARÍA DE HACIENDA

Recursos Fiscales - Ingresos estatales (Clasificación Administrativa)

SISTEMA PRESUPUESTARIO 2016

(PESOS)

CIERRE MENSUAL DE DICIEMBRE



EP-1A01

2111322 Procuraduría Ambiental en el Estado de Chiapas

Table with columns: UR FI FUN SF SSFPS PP OA AI PT MPIO GASTO TG FF SFTE, DESCRIPCIÓN, Presupuesto Aprobado, Modificación Neta, Presupuesto Modificado, Presupuesto Liberado, Presupuesto por Liberar, Presupuesto Ministrado, Presupuesto Comprometido Modificado, Presupuesto Devengado Modificado, Presupuesto Ejercido Modificado, Presupuesto Pagado Modificado, Disponibilidad Financiera Modificada, Disponible Presupuestario Modificado. Includes handwritten annotations and a signature.



GOBIERNO CONSTITUCIONAL DEL ESTADO DE CHIAPAS

SECRETARÍA DE HACIENDA

Recursos Fiscales - Ingresos estatales (Clasificación Administrativa)

SISTEMA PRESUPUESTARIO 2016

(PESOS)

CIERRE MENSUAL DE DICIEMBRE



EP-1A01

Página 5 de 5

sábado, 31 de diciembre de 2016

21111322 Procuraduría Ambiental en el Estado de Chiapas

UR	FI	FUN	SF	SS	FP	OA	AI	PT	MPIO	GASTO	TG	FF	SFTE	DESCRIPCIÓN	Presupuesto Aprobado	Modificación Neta	Presupuesto Modificado	Presupuesto Liberado	Presupuesto por Liberar	Presupuesto Ministrado	Presupuesto Comprometido Modificado	Presupuesto Devengado Modificado	Presupuesto Ejercido Modificado	Presupuesto Pagado Modificado	Disponibilidad Financiera Modificada	Disponible Presupuestario Modificado			
01	2	1	6	1	S	141	01		C08	A001	000		35801	Servicios de Lavandería, Limpieza, Higiene y Fumigación.	8,229.04	-8,229.04	0.00	0.00	0.00	0.00	0.00	0.00	0.00	0.00	0.00	0.00			
01	2	1	6	1	S	141	01		C08	A001	000		35801	Ingresos estatales	8,229.04	-8,229.04	0.00	0.00	0.00	0.00	0.00	0.00	0.00	0.00	0.00	0.00			
01	2	1	6	1	S	141	01		C08	A001	000		35801	Recursos del Ejercicio	8,229.04	-8,229.04	0.00	0.00	0.00	0.00	0.00	0.00	0.00	0.00	0.00	0.00	0.00		
01	2	1	6	1	S	141	01		C08	A001	000		3700	Servicios de Traslado y Viáticos.	57,603.27	-57,603.27	0.00	0.00	0.00	0.00	0.00	0.00	0.00	0.00	0.00	0.00	0.00	0.00	
01	2	1	6	1	S	141	01		C08	A001	000		371	Pasajes Aéreos.	16,458.08	-16,458.08	0.00	0.00	0.00	0.00	0.00	0.00	0.00	0.00	0.00	0.00	0.00	0.00	
01	2	1	6	1	S	141	01		C08	A001	000		37111	Pasajes Nacionales Aéreos.	16,458.08	-16,458.08	0.00	0.00	0.00	0.00	0.00	0.00	0.00	0.00	0.00	0.00	0.00	0.00	
01	2	1	6	1	S	141	01		C08	A001	000		37111	Ingresos estatales	16,458.08	-16,458.08	0.00	0.00	0.00	0.00	0.00	0.00	0.00	0.00	0.00	0.00	0.00	0.00	
01	2	1	6	1	S	141	01		C08	A001	000		37111	Recursos del Ejercicio	16,458.08	-16,458.08	0.00	0.00	0.00	0.00	0.00	0.00	0.00	0.00	0.00	0.00	0.00	0.00	
01	2	1	6	1	S	141	01		C08	A001	000		375	Viáticos en el País.	41,145.19	-41,145.19	0.00	0.00	0.00	0.00	0.00	0.00	0.00	0.00	0.00	0.00	0.00	0.00	
01	2	1	6	1	S	141	01		C08	A001	000		37511	Viáticos Nacionales.	41,145.19	-41,145.19	0.00	0.00	0.00	0.00	0.00	0.00	0.00	0.00	0.00	0.00	0.00	0.00	
01	2	1	6	1	S	141	01		C08	A001	000		37511	Ingresos estatales	41,145.19	-41,145.19	0.00	0.00	0.00	0.00	0.00	0.00	0.00	0.00	0.00	0.00	0.00	0.00	
01	2	1	6	1	S	141	01		C08	A001	000		37511	Recursos del Ejercicio	41,145.19	-41,145.19	0.00	0.00	0.00	0.00	0.00	0.00	0.00	0.00	0.00	0.00	0.00	0.00	
01	2	1	6	1	S	141	01		C08	A001	000		3800	Servicios Oficiales.	4,769.55	-4,769.55	0.00	0.00	0.00	0.00	0.00	0.00	0.00	0.00	0.00	0.00	0.00	0.00	
01	2	1	6	1	S	141	01		C08	A001	000		383	Congresos y Convenciones.	4,769.55	-4,769.55	0.00	0.00	0.00	0.00	0.00	0.00	0.00	0.00	0.00	0.00	0.00	0.00	
01	2	1	6	1	S	141	01		C08	A001	000		38301	Congresos y Convenciones.	4,769.55	-4,769.55	0.00	0.00	0.00	0.00	0.00	0.00	0.00	0.00	0.00	0.00	0.00	0.00	
01	2	1	6	1	S	141	01		C08	A001	000		38301	Ingresos estatales	4,769.55	-4,769.55	0.00	0.00	0.00	0.00	0.00	0.00	0.00	0.00	0.00	0.00	0.00	0.00	
01	2	1	6	1	S	141	01		C08	A001	000		38301	Recursos del Ejercicio	4,769.55	-4,769.55	0.00	0.00	0.00	0.00	0.00	0.00	0.00	0.00	0.00	0.00	0.00	0.00	
01	2	1	6	1	S	141	01		C08	A001	000		3900	Otros Servicios Generales.	9,352.57	-9,352.57	0.00	0.00	0.00	0.00	0.00	0.00	0.00	0.00	0.00	0.00	0.00	0.00	0.00
01	2	1	6	1	S	141	01		C08	A001	000		392	Impuestos y Derechos.	9,352.57	-9,352.57	0.00	0.00	0.00	0.00	0.00	0.00	0.00	0.00	0.00	0.00	0.00	0.00	0.00
01	2	1	6	1	S	141	01		C08	A001	000		39202	Otros Impuestos y Derechos.	9,352.57	-9,352.57	0.00	0.00	0.00	0.00	0.00	0.00	0.00	0.00	0.00	0.00	0.00	0.00	0.00
01	2	1	6	1	S	141	01		C08	A001	000		39202	Ingresos estatales	9,352.57	-9,352.57	0.00	0.00	0.00	0.00	0.00	0.00	0.00	0.00	0.00	0.00	0.00	0.00	
01	2	1	6	1	S	141	01		C08	A001	000		39202	Recursos del Ejercicio	9,352.57	-9,352.57	0.00	0.00	0.00	0.00	0.00	0.00	0.00	0.00	0.00	0.00	0.00	0.00	
01	2	1	6	1	S	141	01		C08	A002				Fortalecimiento Institucional	193,366.52	-193,366.52	0.00	0.00	0.00	0.00	0.00	0.00	0.00	0.00	0.00	0.00	0.00	0.00	
01	2	1	6	1	S	141	01		C08	A002	000			Cobertura Estatal	193,366.52	-193,366.52	0.00	0.00	0.00	0.00	0.00	0.00	0.00	0.00	0.00	0.00	0.00	0.00	
01	2	1	6	1	S	141	01		C08	A002	000		7000	Inversiones Financieras y Otras Provisiones.	193,366.52	-193,366.52	0.00	0.00	0.00	0.00	0.00	0.00	0.00	0.00	0.00	0.00	0.00	0.00	0.00
01	2	1	6	1	S	141	01		C08	A002	000		7900	Provisiones para Contingencias y Otras Erogaciones Especiales.	193,366.52	-193,366.52	0.00	0.00	0.00	0.00	0.00	0.00	0.00	0.00	0.00	0.00	0.00	0.00	0.00
01	2	1	6	1	S	141	01		C08	A002	000		799	Otras Erogaciones Especiales.	193,366.52	-193,366.52	0.00	0.00	0.00	0.00	0.00	0.00	0.00	0.00	0.00	0.00	0.00	0.00	
01	2	1	6	1	S	141	01		C08	A002	000		79911	Erogaciones Complementarias.	193,366.52	-193,366.52	0.00	0.00	0.00	0.00	0.00	0.00	0.00	0.00	0.00	0.00	0.00	0.00	0.00
01	2	1	6	1	S	141	01		C08	A002	000		79911	Ingresos estatales	193,366.52	-193,366.52	0.00	0.00	0.00	0.00	0.00	0.00	0.00	0.00	0.00	0.00	0.00	0.00	
01	2	1	6	1	S	141	01		C08	A002	000		79911	Recursos del Ejercicio	193,366.52	-193,366.52	0.00	0.00	0.00	0.00	0.00	0.00	0.00	0.00	0.00	0.00	0.00	0.00	



GOBIERNO CONSTITUCIONAL DEL ESTADO DE CHIAPAS
SECRETARÍA DE HACIENDA



Financiamientos Internos - Financiamientos y empréstitos (Clasificación Administrativa)
SISTEMA PRESUPUESTARIO 2016
(PESOS)
CIERRE 2016

EP-2011

21111322 Procuraduría Ambiental en el Estado de Chiapas

Página 1 de 1
sábado, 31 de diciembre de 2016

UR	FI	FUN	SSF	PP	OA	AI	PT	MPIO	GASTO	TG	FF	SFTE	DESCRIPCIÓN	Presupuesto Aprobado	Modificación Neta	Presupuesto Modificado	Presupuesto Liberado	Presupuesto por Liberar	Presupuesto Ministrado	Presupuesto Comprometido Modificado	Presupuesto Devengado Modificado	Presupuesto Ejercido Modificado	Presupuesto Pagado Modificado	Disponibilidad Financiera Modificada	Disponible Presupuestario Modificado		
Gran Total														0.00	3,993.64	3,993.64	3,993.64	0.00	3,993.64	0.00	0.00	0.00	0.00	0.00	0.00	3,993.64	3,993.64
Total														0.00	3,993.64	3,993.64	3,993.64	0.00	3,993.64	0.00	0.00	0.00	0.00	0.00	0.00	3,993.64	3,993.64
TOTAL FUENTE DE FINANCIAMIENTO														0.00	3,993.64	3,993.64	3,993.64	0.00	3,993.64	0.00	0.00	0.00	0.00	0.00	0.00	3,993.64	3,993.64
TOTAL GLOBAL FUNCIÓN 1 Protección ambiental														0.00	3,993.64	3,993.64	3,993.64	0.00	3,993.64	0.00	0.00	0.00	0.00	0.00	0.00	3,993.64	3,993.64
TOTAL GLOBAL SUBFUENTE DE FINANCIAMIENTO 5 Recursos del Ejercicio														0.00	3,993.64	3,993.64	3,993.64	0.00	3,993.64	0.00	0.00	0.00	0.00	0.00	0.00	3,993.64	3,993.64
INSTITUCIONALES														0.00	3,993.64	3,993.64	3,993.64	0.00	3,993.64	0.00	0.00	0.00	0.00	0.00	0.00	3,993.64	3,993.64
01 Delegación Administrativa														0.00	3,993.64	3,993.64	3,993.64	0.00	3,993.64	0.00	0.00	0.00	0.00	0.00	0.00	3,993.64	3,993.64
01 2 Desarrollo Social														0.00	3,993.64	3,993.64	3,993.64	0.00	3,993.64	0.00	0.00	0.00	0.00	0.00	0.00	3,993.64	3,993.64
01 2 1 Protección ambiental														0.00	3,993.64	3,993.64	3,993.64	0.00	3,993.64	0.00	0.00	0.00	0.00	0.00	0.00	3,993.64	3,993.64
01 2 1 6 Otros de protección ambiental														0.00	3,993.64	3,993.64	3,993.64	0.00	3,993.64	0.00	0.00	0.00	0.00	0.00	0.00	3,993.64	3,993.64
01 2 1 6 1 Otros de protección ambiental														0.00	3,993.64	3,993.64	3,993.64	0.00	3,993.64	0.00	0.00	0.00	0.00	0.00	0.00	3,993.64	3,993.64
01 2 1 6 1 5 Programa Sectorial de Medio Ambiente y Ordenamiento Ecológico														0.00	3,993.64	3,993.64	3,993.64	0.00	3,993.64	0.00	0.00	0.00	0.00	0.00	0.00	3,993.64	3,993.64
01 2 1 6 1 5 141 Programa de medio ambiente														0.00	3,993.64	3,993.64	3,993.64	0.00	3,993.64	0.00	0.00	0.00	0.00	0.00	0.00	3,993.64	3,993.64
01 2 1 6 1 5 141 01 Asignación Normal														0.00	3,993.64	3,993.64	3,993.64	0.00	3,993.64	0.00	0.00	0.00	0.00	0.00	0.00	3,993.64	3,993.64
01 2 1 6 1 5 141 01 C08 Conservación de la biodiversidad en ecosistemas saludables														0.00	3,993.64	3,993.64	3,993.64	0.00	3,993.64	0.00	0.00	0.00	0.00	0.00	0.00	3,993.64	3,993.64
01 2 1 6 1 5 141 01 C08 A001 Programa de Inspección, Vigilancia y evaluación para el cumplimiento a la protección del medio ambiente, los recursos naturales y forestales														0.00	3,993.64	3,993.64	3,993.64	0.00	3,993.64	0.00	0.00	0.00	0.00	0.00	0.00	3,993.64	3,993.64
01 2 1 6 1 5 141 01 C08 A001 000 Cobertura Estatal														0.00	3,993.64	3,993.64	3,993.64	0.00	3,993.64	0.00	0.00	0.00	0.00	0.00	0.00	3,993.64	3,993.64
01 2 1 6 1 5 141 01 C08 A001 000 3000 Servicios Generales.														0.00	3,993.64	3,993.64	3,993.64	0.00	3,993.64	0.00	0.00	0.00	0.00	0.00	0.00	3,993.64	3,993.64
01 2 1 6 1 5 141 01 C08 A001 000 3900 Otros Servicios Generales.														0.00	3,993.64	3,993.64	3,993.64	0.00	3,993.64	0.00	0.00	0.00	0.00	0.00	0.00	3,993.64	3,993.64
01 2 1 6 1 5 141 01 C08 A001 000 398 Impuesto Sobre Nóminas y Otros que se Deriven de una Relación Laboral.														0.00	3,993.64	3,993.64	3,993.64	0.00	3,993.64	0.00	0.00	0.00	0.00	0.00	0.00	3,993.64	3,993.64
01 2 1 6 1 5 141 01 C08 A001 000 39801 Impuesto Sobre Nóminas y Otros que se Deriven de una Relación Laboral.														0.00	3,993.64	3,993.64	3,993.64	0.00	3,993.64	0.00	0.00	0.00	0.00	0.00	0.00	3,993.64	3,993.64
01 2 1 6 1 5 141 01 C08 A001 000 39801 1 2011 Financiamientos y empréstitos														0.00	3,993.64	3,993.64	3,993.64	0.00	3,993.64	0.00	0.00	0.00	0.00	0.00	0.00	3,993.64	3,993.64
01 2 1 6 1 5 141 01 C08 A001 000 39801 1 2011 5 Recursos del Ejercicio														0.00	3,993.64	3,993.64	3,993.64	0.00	3,993.64	0.00	0.00	0.00	0.00	0.00	0.00	3,993.64	3,993.64